

**ORGANISMO SUPERVISOR DE LA INVERSIÓN EN ENERGÍA Y MINERÍA**

**MANUAL DEL REGISTRO DE INVENTARIOS EN  
ESTABLECIMIENTOS DE VENTA AL PÚBLICO DE  
COMBUSTIBLES**

(Versión 1.0)

**Abril 2026**

## ÍNDICE DE CONTENIDO

<b>MANUAL DEL REGISTRO DE INVENTARIOS EN ESTABLECIMIENTOS DE VENTA AL PÚBLICO DE COMBUSTIBLES</b> .....	<b>1</b>
<b>1. OBJETIVO</b> .....	<b>3</b>
<b>2. ALCANCE</b> .....	<b>3</b>
<b>3. CONSIDERACIONES GENERALES</b> .....	<b>3</b>
<b>4. FORMAS DEL REGISTRO DE INVENTARIOS</b> .....	<b>3</b>
<b>4.1 Registro directo (Módulo de inventarios):</b> .....	<b>3</b>
<b>4.2 Registro mediante validación automática (Interceptor)</b> .....	<b>11</b>
<b>5. NÚMEROS DE CONTACTO DEL CENTRO DE CONTROL SCOP</b> .....	<b>12</b>

## **1. OBJETIVO**

El presente manual tiene por finalidad orientar a los Establecimientos de Venta al Público de Combustibles (EVPC) en el uso del módulo de registro de inventarios de combustibles líquidos (CL) y GLP en el SCOP.

## **2. ALCANCE**

- Establecimientos de Venta al Público de Combustibles que comercializan Combustibles Líquidos (CL), Gas Licuado de Petróleo (GLP) y Cilindros de 10 Kg de GLP.
- Registro obligatorio diario
- Condición previa para generar pedidos a través del SCOP.

## **3. CONSIDERACIONES GENERALES**

- Registro diario y obligatorio
- Registro secuencial (sin saltos)
- Registro por todos los productos comercializados
- Condición para generar órdenes de compra
- Generación de código de presentación

## **4. FORMAS DEL REGISTRO DE INVENTARIOS**

Para cumplir con el registro de inventarios se tienen dos alternativas:

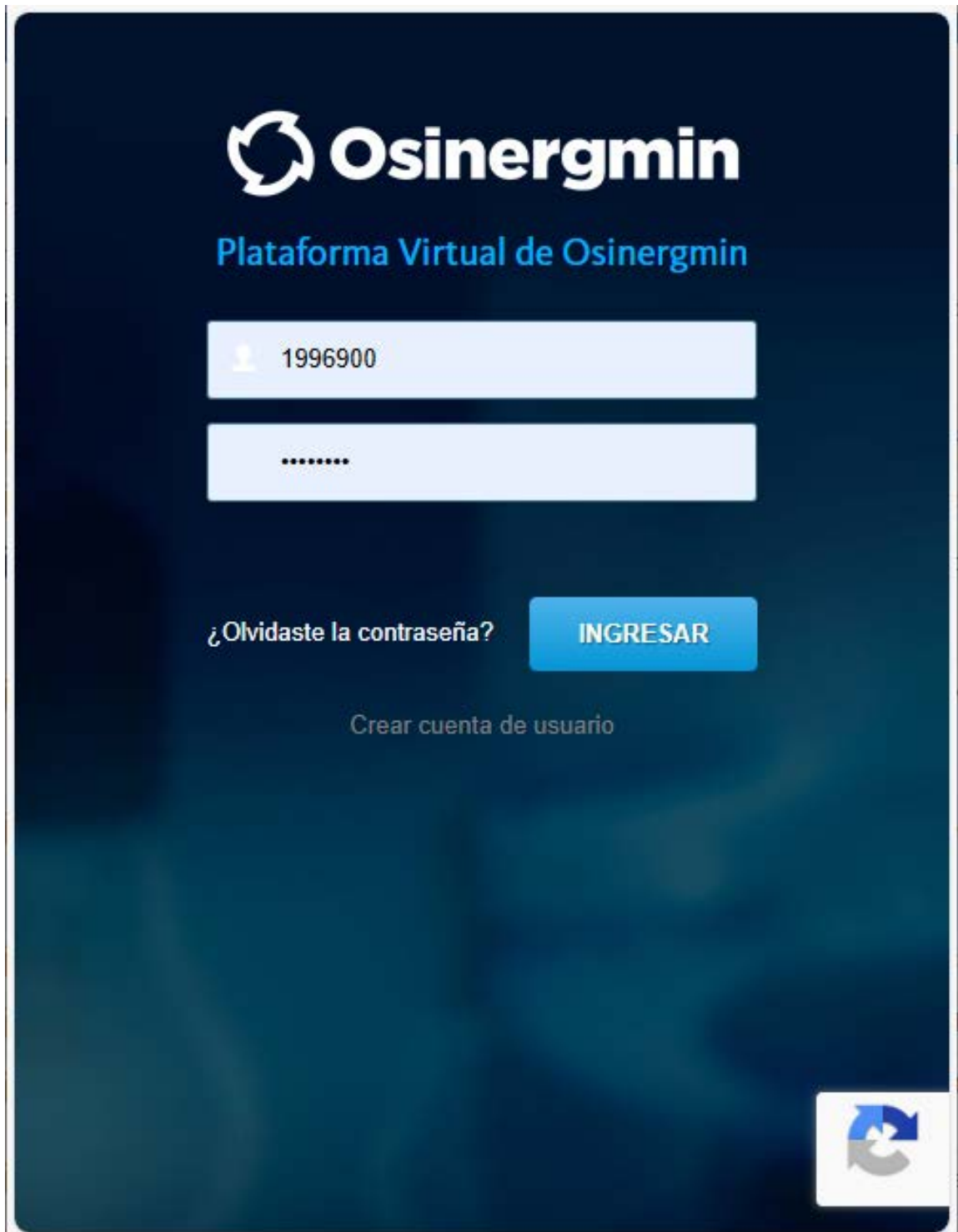
### **4.1 Registro directo (Módulo de inventarios):**

Primero deberá acceder a la plataforma Virtual Osinergmin (PVO) en la siguiente ruta:

<https://pvo.osinergmin.gob.pe/seguridad/login>

Ahora proceder a logearse con sus credenciales de acceso:

**Figura N° 1: Acceso a la Plataforma Virtual Osinergmin (PVO)**

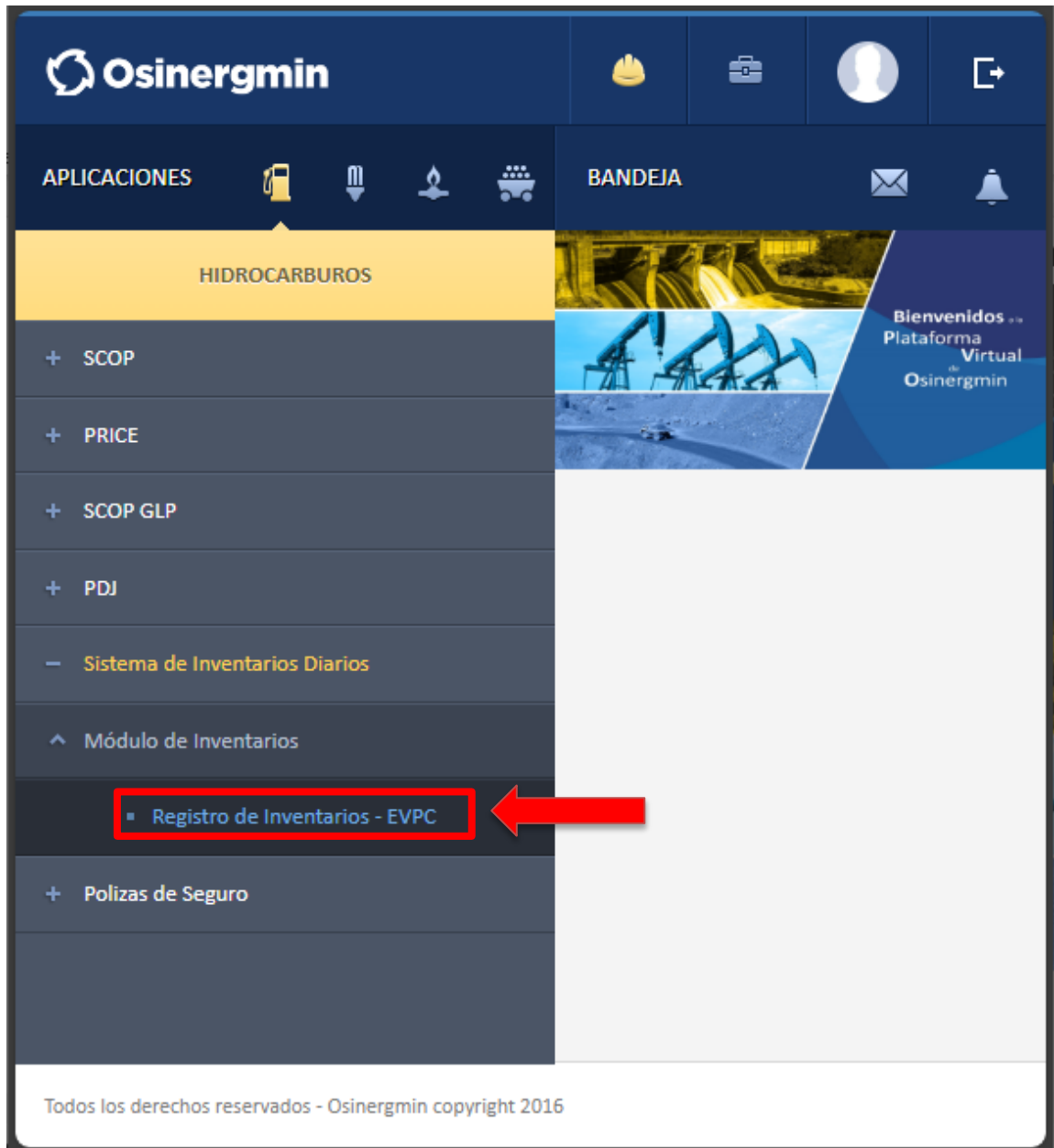


The image shows the login interface for the Osinergmin Virtual Platform (PVO). The background is a dark blue gradient. At the top center, the Osinergmin logo is displayed in white, followed by the text "Plataforma Virtual de Osinergmin" in a lighter blue. Below this, there are two white input fields: the first contains the number "1996900" and the second contains a series of dots representing a password. To the left of the password field is the text "¿Olvidaste la contraseña?". To the right of the password field is a blue button with the text "INGRESAR" in white. Below the input fields, the text "Crear cuenta de usuario" is visible in a light gray color. In the bottom right corner, there is a small white square containing a blue and gray circular arrow icon.

Link de acceso: <https://pvo.osinergmin.gob.pe/seguridad/login>

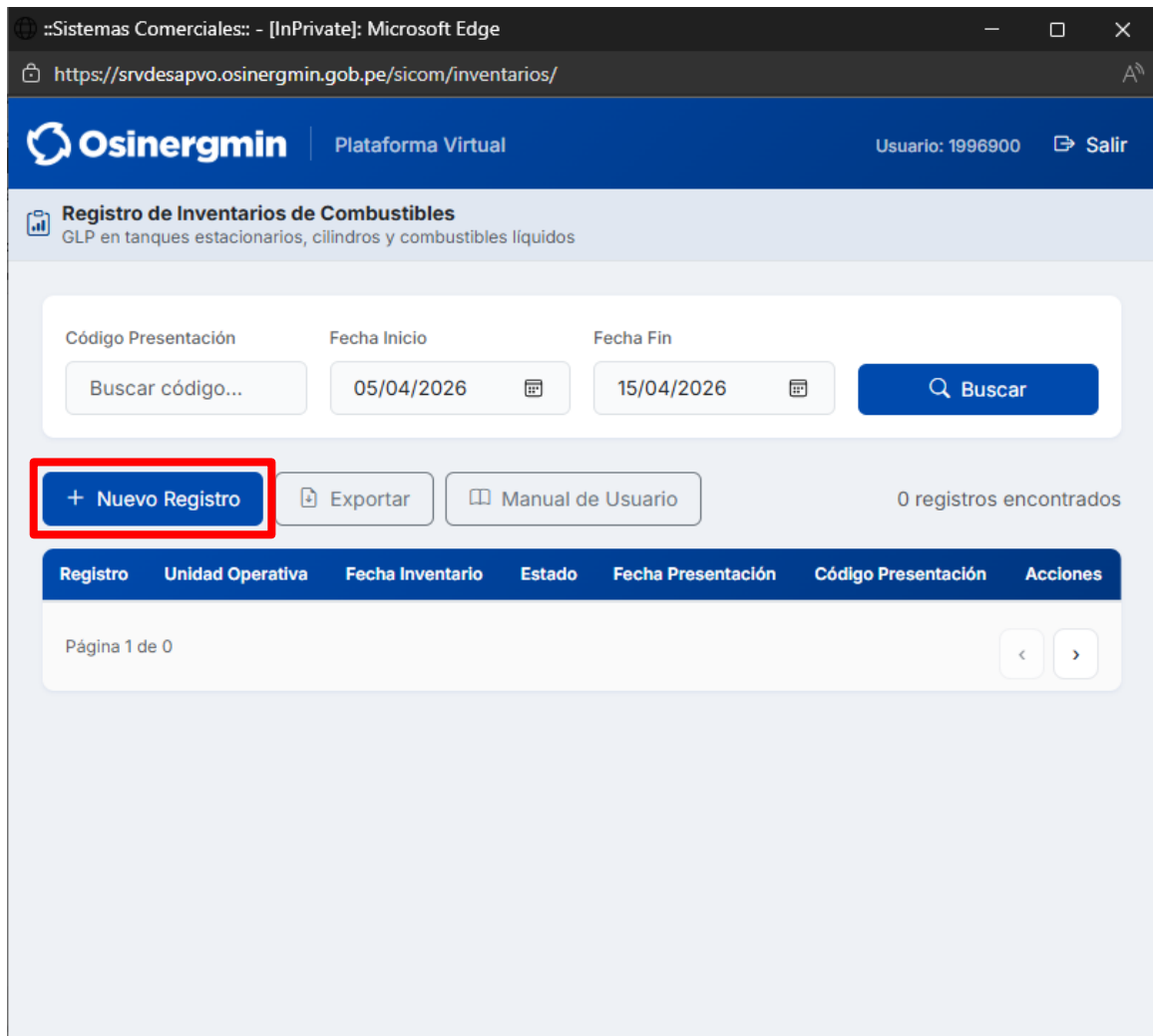
Una vez ingresado en la parte izquierda acceder al Sistema de inventarios diarios/Módulo de Inventarios/Registro de Inventarios – EVPC.

**Figura N° 2: Acceso al módulo del Registro de Inventarios – EVPC**



Una vez ingresado a la opción Registro de Inventarios – EVPC, se mostrará el módulo del registro de inventarios:

**Figura N° 3: Vista general del módulo del Registro de Inventarios**



Osineergmin | Plataforma Virtual | Usuario: 1996900 | Salir

**Registro de Inventarios de Combustibles**  
GLP en tanques estacionarios, cilindros y combustibles líquidos

Código Presentación: Buscar código... | Fecha Inicio: 05/04/2026 | Fecha Fin: 15/04/2026 | Buscar

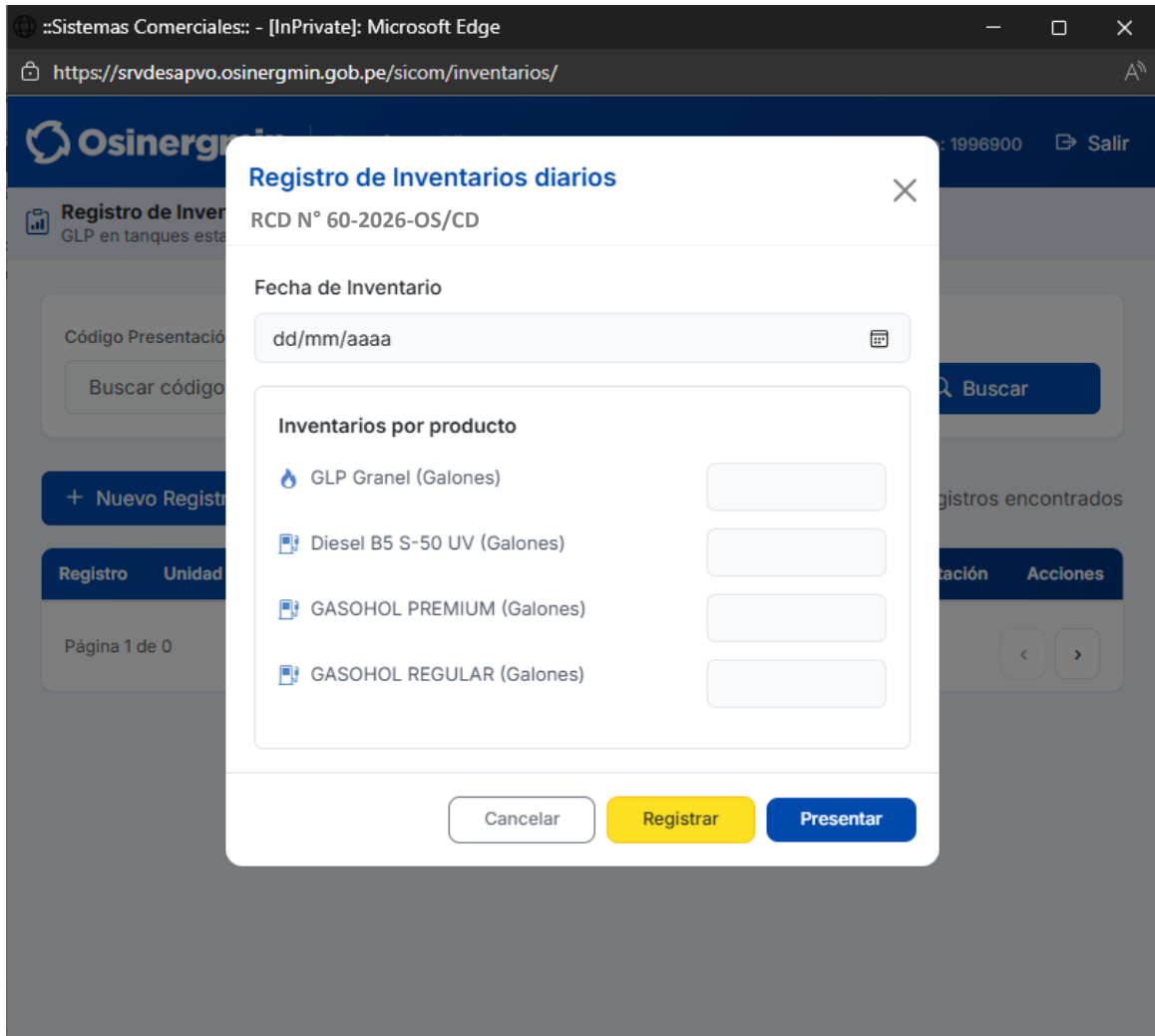
+ Nuevo Registro | Exportar | Manual de Usuario | 0 registros encontrados

Registro	Unidad Operativa	Fecha Inventario	Estado	Fecha Presentación	Código Presentación	Acciones
Página 1 de 0						

Para proceder con el registro de inventarios en los Establecimientos de Venta al Público de Combustibles (EVPC), se deberá seleccionar “Nuevo Registro”.

Una vez seleccionada dicha opción se mostrará la siguiente pantalla en donde se apreciará una ventana con todos los productos comercializados (excluyendo al Gas Natural) para los cuales se deberán registrar todos sus inventarios:

**Figura N° 4: Ventana de registro de inventarios diarios**



Registro de Inventarios diarios

RCD N° 60-2026-OS/CD

Fecha de Inventario

dd/mm/aaaa

Inventarios por producto

GLP Granel (Galones)	<input type="text"/>
Diesel B5 S-50 UV (Galones)	<input type="text"/>
GASOHOL PREMIUM (Galones)	<input type="text"/>
GASOHOL REGULAR (Galones)	<input type="text"/>

Cancelar Registrar Presentar

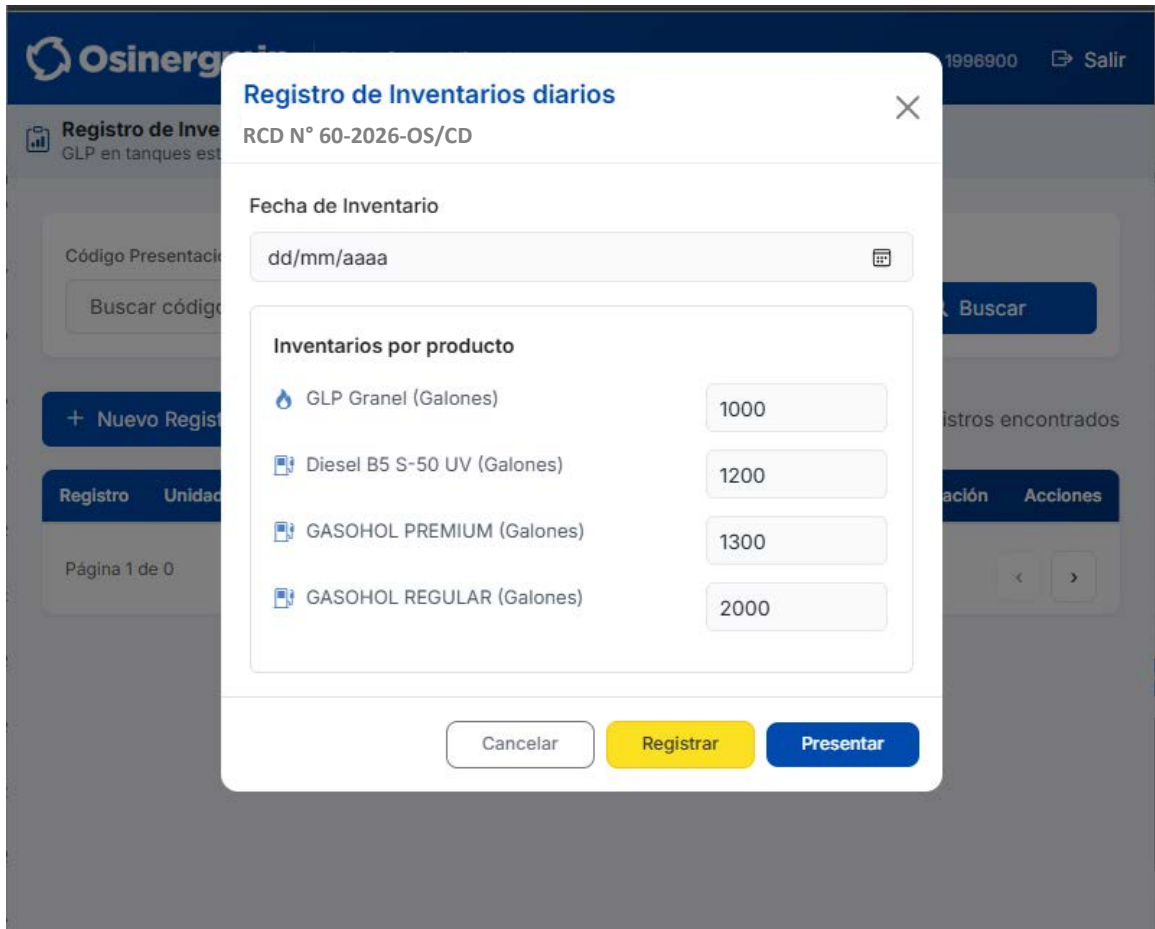
**Fecha de inventario:** Corresponde al día del inventario a declarar

**Cancelar:** Cierra la ventana del registro de inventarios.

**Registrar:** Registra y guarda los inventarios para su presentación posterior.

**Presentar:** Presenta los inventarios “Registrados” previamente generando un código de presentación.

**Figura N° 5: Continuación del registro de Inventarios**



**Registro de Inventarios diarios**

RCD N° 60-2026-OS/CD

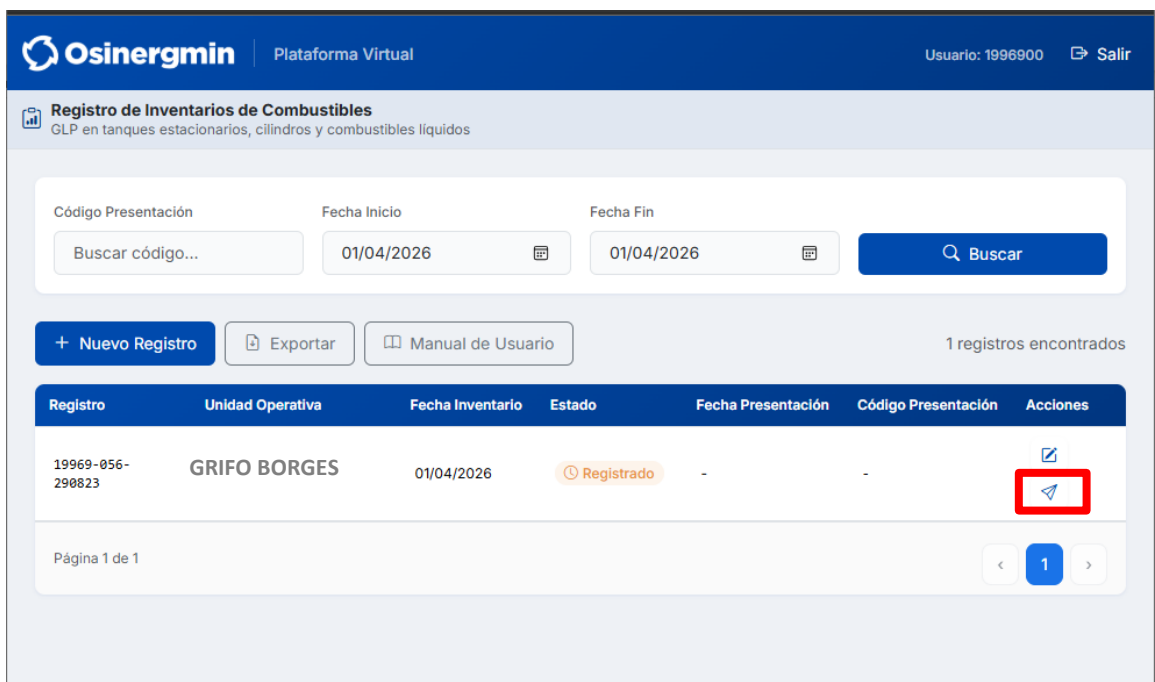
Fecha de Inventario

dd/mm/aaaa

**Inventarios por producto**

GLP Granel (Galones)	1000
Diesel B5 S-50 UV (Galones)	1200
GASOHOL PREMIUM (Galones)	1300
GASOHOL REGULAR (Galones)	2000



Cancelar Registrar Presentar



**Registro de Inventarios de Combustibles**  
GLP en tanques estacionarios, cilindros y combustibles líquidos


Código Presentación: Buscar código... Fecha Inicio: 01/04/2026 Fecha Fin: 01/04/2026 Buscar

+ Nuevo Registro Exportar Manual de Usuario 1 registros encontrados

Registro	Unidad Operativa	Fecha Inventario	Estado	Fecha Presentación	Código Presentación	Acciones
19969-056-290823	GRIFO BORGES	01/04/2026	Registrado	-	-	 

Página 1 de 1

 : Esta opción sirve para editar los inventarios registrados.

 : Esta opción sirve para presentar los inventarios previamente registrados

**Registro:** Registro de Hidrocarburos del EVPC (Establecimiento de Venta al Público de Combustibles).

**Unidad operativa:** Razón social del EVPC.

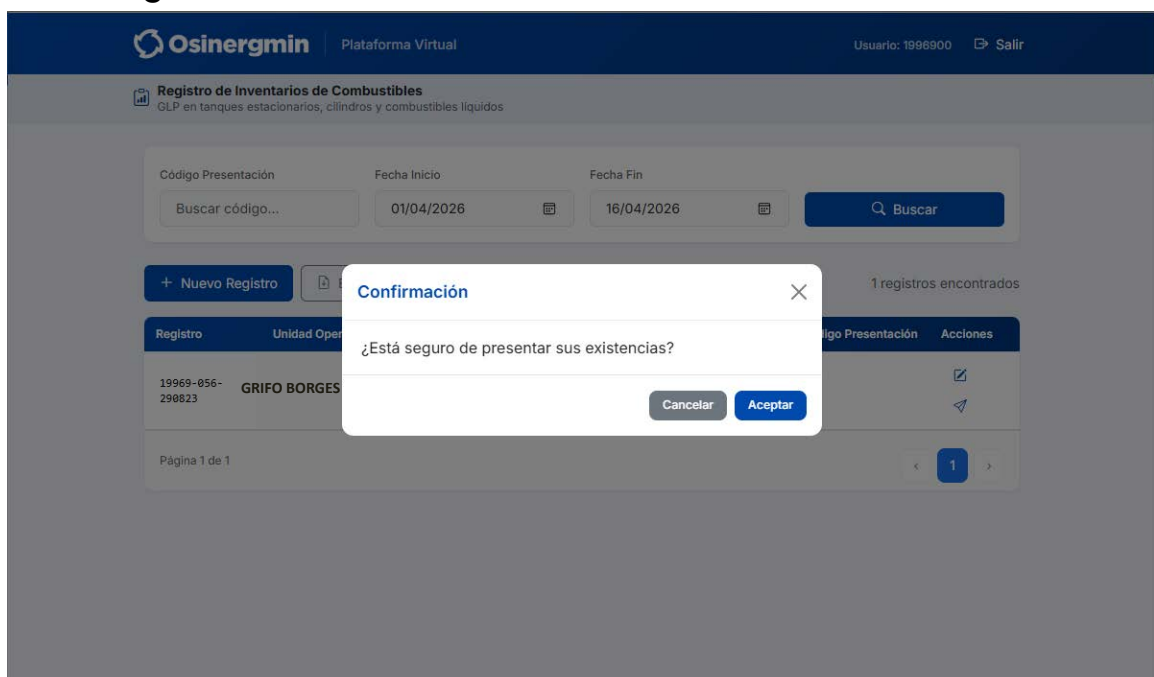
**Fecha inventario:** Fecha del inventario a declarar.

**Estado:** Registrado o Presentado.

**Fecha de presentación:** Fecha en el que se procedió a Presentar los inventarios de un día en particular.

**Código de presentación:** Código generado al momento de presentar los inventarios, el cual evidencia la presentación de los inventarios.

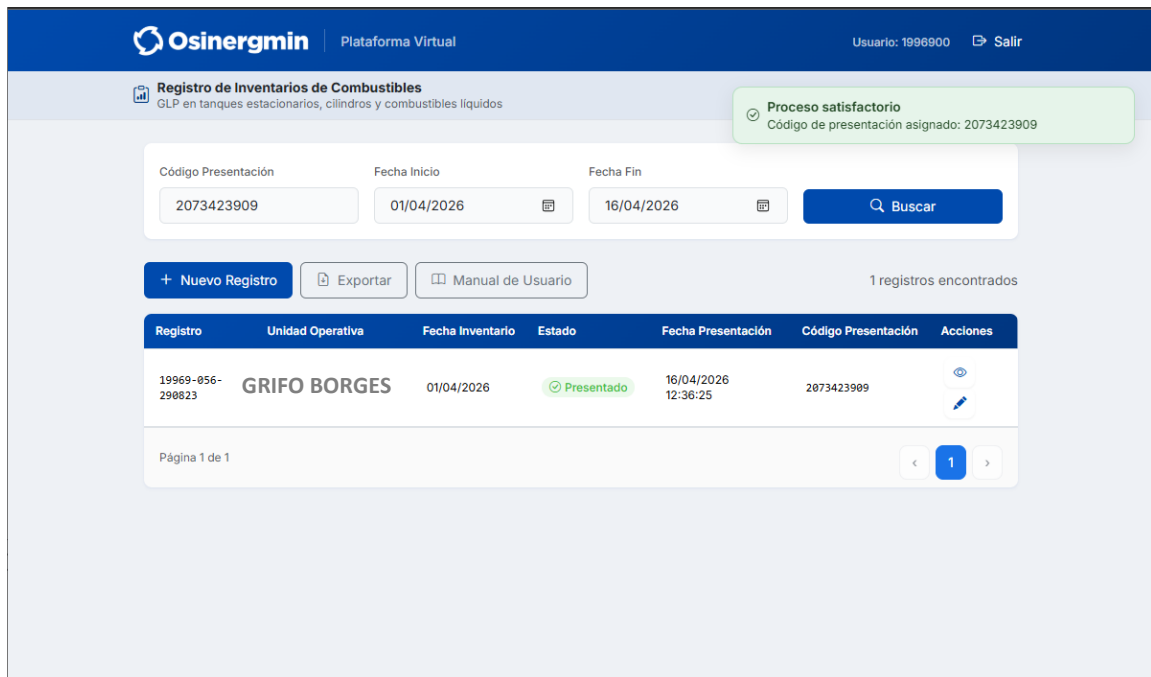
### Figura N° 6: Confirmación de Presentación de Inventarios




**Cancelar:** Cancela la presentación de inventarios.

**Aceptar:** Presenta los inventarios y genera el código de presentación.

**Figura N° 7: Opciones de gestión de Inventarios**



 : Esta opción sirve para revisar los inventarios Presentados.

 : Esta opción sirve para modificar los inventarios registrados por única vez dentro de los primeros 30 días contados a partir de la presentación del inventario.

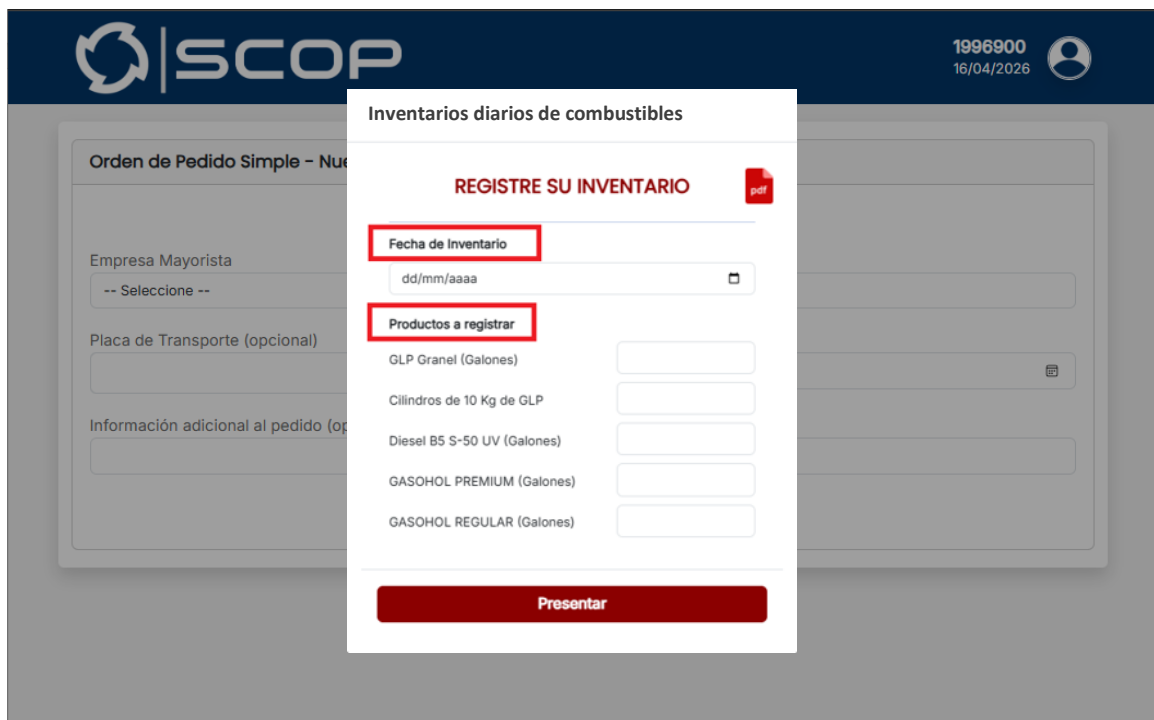
**Exportar:** Exporta el listado de todos los registros de inventarios registrados en formato Excel.

**Manual:** Descarga el manual para el registro de inventarios de combustibles por parte de los EVPC.

## 4.2 Registro mediante validación automática (Interceptor)

En caso no se haya registrado el inventario diario correspondiente hasta las 12:00 horas, a través del módulo “Registro de Inventarios – EVPC”, y el Establecimiento de Venta al Público de Combustibles intente realizar una compra de combustibles por intermedio del módulo del SCOP, el sistema mostrará de forma automática la ventana del módulo de registro de inventarios, la cual se antepondrá al módulo de compras mientras no se registren los inventarios correspondientes.

**Figura N° 8: Validación del registro de inventarios previa a la compra de combustibles**



The screenshot displays the SCOP system interface. A modal window titled "Inventarios diarios de combustibles" is overlaid on a background form for "Orden de Pedido Simple". The modal contains the following elements:

- REGISTRE SU INVENTARIO** (with a PDF icon)
- Fecha de Inventario**: A date selection field with a calendar icon, currently showing "dd/mm/aaaa".
- Productos a registrar**: A list of fuel types with corresponding input fields:
  - GLP Granel (Galones)
  - Cilindros de 10 Kg de GLP
  - Diesel B5 S-50 UV (Galones)
  - GASOHOL PREMIUM (Galones)
  - GASOHOL REGULAR (Galones)
- Presentar**: A red button at the bottom of the modal.

En esta opción se mostrará la ventana correspondiente al registro de inventarios de combustibles, en la cual únicamente estará habilitada la acción de “PRESENTAR” los inventarios.

Cualquier consulta, visualización o corrección de los inventarios ya presentados deberá realizarse a través del módulo de inventarios, conforme a lo indicado en el numeral 4.1.

## 5. NÚMEROS DE CONTACTO DEL CENTRO DE CONTROL SCOP

A continuación, se presentan los datos de contacto del Centro de Control SCOP, para la atención de consultas o dudas relacionadas con el registro de inventarios en el módulo de inventarios de combustibles para los Establecimientos de Venta al Público de Combustibles:

ITEM	TIPO	DETALLE
1	Correo electrónico	<a href="mailto:scop@osinergmin.gob.pe">scop@osinergmin.gob.pe</a>
2	Teléfonos Fijos	219-3400 Anexo 1370 219-3400 Anexo 1371 219-3400 Anexo 1372 219-3400 Anexo 1373 219-3400 Anexo 1374 219-3400 Anexo 1375
3	Celulares	939-537364 913-700033 908-815053