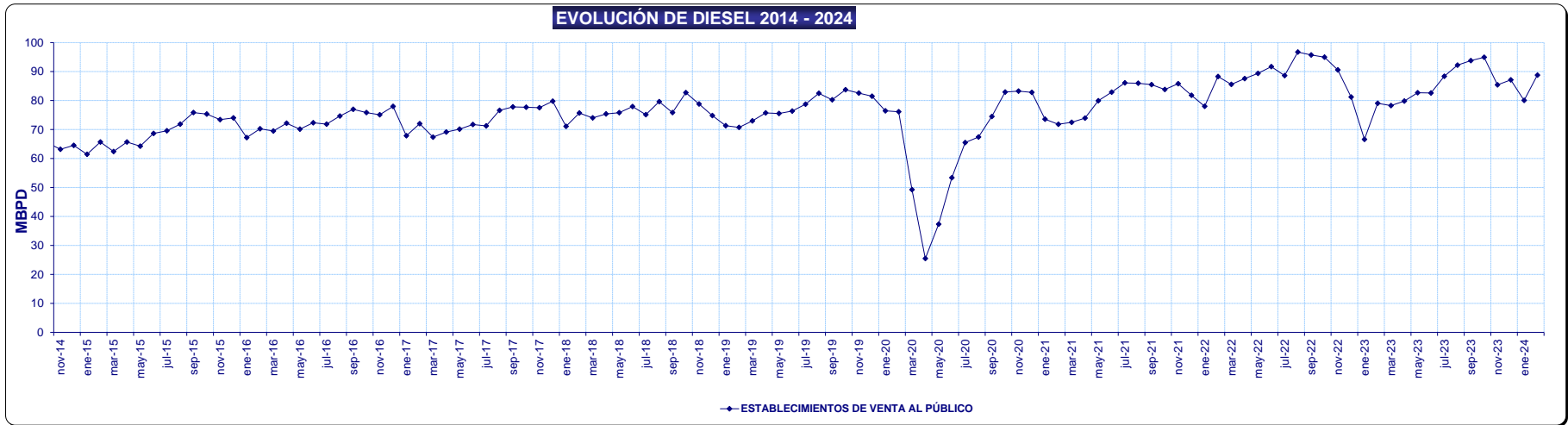


DEMANDA DE DIESEL DE ESTABLECIMIENTOS DE VENTA AL PÚBLICO

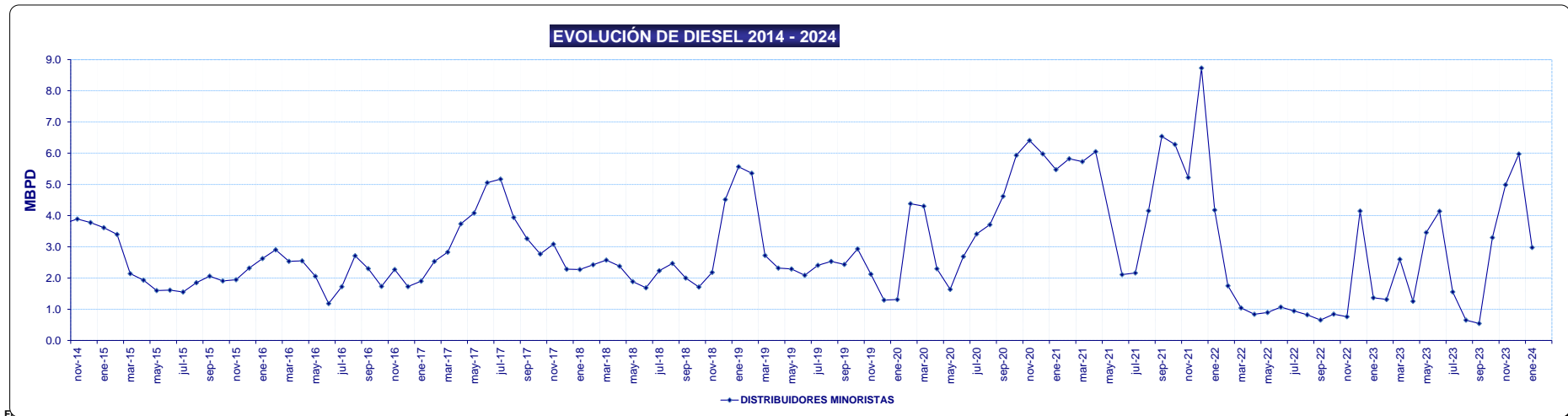
Unidad: Miles de Barriles/Día

DEPARTAMENTO	AÑO 2011												AÑO 2012												AÑO 2013												
	ene-11	feb-11	mar-11	abr-11	may-11	jun-11	jul-11	ago-11	sep-11	oct-11	nov-11	dic-11	ene-12	feb-12	mar-12	abr-12	may-12	jun-12	jul-12	ago-12	sep-12	oct-12	nov-12	dic-12	ene-13	feb-13	mar-13	abr-13	may-13	jun-13	jul-13	ago-13	sep-13	oct-13	nov-13	dic-13	
AMAZONAS	0,27	0,30	0,28	0,29	0,27	0,33	0,32	0,34	0,35	0,34	0,34	0,33	0,30	0,31	0,35	0,34	0,34	0,37	0,39	0,40	0,41	0,37	0,37	0,39	0,38	0,38	0,37	0,34	0,38	0,40	0,38	0,40	0,38	0,40	0,37	0,42	0,38
ANCASH	1,89	1,99	2,03	2,12	2,00	2,20	2,10	2,25	2,28	2,27	2,29	2,23	2,09	2,19	2,28	2,14	2,17	2,17	2,26	2,33	2,29	2,37	2,33	2,13	2,07	2,11	1,84	2,13	2,10	2,13	2,11	2,20	2,02	2,12	2,17	2,04	
APURIMAC	0,51	0,62	0,62	0,72	0,74	0,78	0,76	0,69	0,69	0,78	0,93	0,81	0,54	0,71	0,68	0,91	0,99	0,98	0,90	0,95	0,95	1,03	0,99	0,78	0,81	0,88	0,76	0,95	0,98	0,97	1,00	0,88	1,03	1,11	1,12	0,93	
AREQUIPA	4,91	5,40	5,54	5,77	5,28	5,74	5,74	5,81	5,88	5,90	5,74	5,86	5,53	5,68	5,75	5,40	5,46	5,52	5,80	5,93	6,00	6,21	6,16	6,02	5,96	6,00	5,74	6,45	6,11	6,25	6,42	6,70	6,54	6,58	6,67	6,47	
AYACUCHO	0,77	0,82	0,78	0,88	0,93	1,08	1,07	1,22	1,06	1,04	1,01	0,98	0,88	0,79	0,88	0,84	0,97	0,95	1,00	1,07	0,97	1,13	1,08	1,01	0,99	0,97	0,92	1,11	1,08	1,09	1,12	1,08	1,10	1,17	1,18	1,11	
CAJAMARCA	1,23	1,38	1,29	1,33	1,38	1,50	1,44	1,63	1,65	1,61	1,45	1,48	1,38	1,51	1,60	1,47	1,76	1,53	1,77	1,87	1,81	1,96	1,73	1,63	1,58	1,68	1,48	1,61	1,67	1,70	1,84	2,02	1,91	1,90	2,03	1,75	
CUSCO	1,51	1,69	1,72	1,96	1,97	2,26	2,30	2,61	2,54	2,60	2,49	2,44	2,04	2,19	2,20	2,15	2,22	2,41	2,64	2,78	2,91	2,90	2,93	2,67	2,41	2,69	2,48	3,06	3,01	3,10	3,20	3,24	3,02	3,22	3,27	2,90	
HUANCAVELICA	0,09	0,10	0,10	0,12	0,10	0,10	0,10	0,13	0,13	0,13	0,13	0,12	0,12	0,12	0,13	0,13	0,12	0,15	0,14	0,13	0,14	0,13	0,12	0,12	0,10	0,10	0,09	0,12	0,12	0,12	0,11	0,12	0,13	0,13	0,12	0,12	
HUANUCO	0,23	0,26	0,27	0,24	0,26	0,27	0,26	0,29	0,27	0,27	0,29	0,28	0,29	0,25	0,26	0,26	0,29	0,30	0,32	0,34	0,35	0,40	0,34	0,33	0,34	0,31	0,25	0,33	0,35	0,35	0,40	0,32	0,31	0,40	0,40	0,45	
ICA	2,47	2,71	2,67	2,63	2,59	2,64	2,67	2,63	2,67	2,60	2,60	2,67	2,79	2,74	2,77	2,64	2,56	2,78	2,89	3,03	3,07	3,26	3,14	2,94	2,90	2,87	2,69	2,89	2,82	2,82	2,90	3,12	3,07	3,27	3,27	3,09	
JUNÍN	1,84	1,98	2,06	2,22	2,21	2,40	2,38	2,59	2,50	2,49	2,39	2,36	2,12	2,15	2,22	2,23	2,26	2,45	2,50	2,59	2,55	2,75	2,46	2,14	2,18	2,27	2,00	2,36	2,45	2,50	2,61	2,77	2,66	2,81	2,88	2,57	
LA LIBERTAD	3,75	3,94	3,90	3,90	3,91	4,09	3,98	4,22	4,30	4,29	4,23	4,39	4,04	4,19	4,12	4,00	4,20	4,32	4,31	4,51	4,33	4,58	4,62	4,33	4,31	4,35	3,85	4,33	4,23	4,07	4,23	4,42	4,27	4,47	4,42	4,42	
LAMBAYEQUE	2,02	2,18	2,19	2,03	2,05	2,27	2,38	2,37	2,26	2,35	2,33	2,35	2,28	2,20	2,16	2,02	2,21	2,50	2,48	2,49	2,46	2,56	2,61	2,57	2,64	2,70	2,26	2,36	2,46	2,55	2,59	2,59	2,47	2,57	2,58	2,60	
LIMA	19,29	20,70	20,91	20,59	20,01	20,29	19,43	20,11	20,50	20,14	20,24	20,67	19,59	20,26	20,63	19,12	20,04	19,97	19,89	20,14	20,34	20,72	21,13	20,91	20,36	21,60	19,96	21,39	20,64	20,92	21,13	21,73	20,92	21,89	22,43	22,07	
LORETO	0,78	0,85	0,81	0,89	0,89	0,91	0,90	1,02	1,07	0,89	0,92	0,86	0,85	0,86	0,89	0,87	0,94	1,01	1,11	1,10	1,10	1,11	1,07	0,92	0,86	0,85	0,85	0,93	0,81	0,98	0,96	0,96	0,98	0,95	1,08	0,87	0,81
MAORE DE DIOS	2,38	2,55	2,48	2,41	3,04	2,31	2,96	3,41	3,90	3,41	2,77	3,09	3,15	3,64	2,51	2,68	2,07	2,65	2,78	2,70	3,10	3,35	3,40	3,26	3,14	3,36	2,78	3,63	3,54	3,59	2,72	3,85	2,87	2,84	3,48	2,91	
MOQUEGUA	0,46	0,53	0,54	0,57	0,53	0,55	0,54	0,54	0,55	0,60	0,60	0,59	0,53	0,58	0,63	0,57	0,56	0,53	0,53	0,52	0,58	0,65	0,65	0,58	0,50	0,52	0,49	0,53	0,53	0,56	0,52	0,54	0,51	0,55	0,65	0,63	
PASCO	0,21	0,22	0,23	0,24	0,25	0,27	0,29	0,34	0,28	0,28	0,28	0,28	0,28	0,23	0,25	0,25	0,28	0,27	0,31	0,35	0,33	0,35	0,35	0,30	0,30	0,33	0,28	0,34	0,37	0,40	0,41	0,40	0,41	0,38	0,40	0,40	
PIURA	2,44	2,61	2,67	2,30	2,35	2,39	2,40	2,57	2,46	2,46	2,49	2,61	2,68	2,42	2,17	1,84	2,02	2,35	2,24	2,50	2,63	2,49	2,41	2,47	2,45	2,14	2,39	2,36	2,32	2,46	2,53	2,36	2,51	2,82	2,78		
PUNO	1,64	1,87	1,71	1,84	1,81	1,67	1,82	1,78	1,82	1,89	2,09	2,10	1,81	1,74	1,85	1,45	1,65	1,67	1,86	1,93	2,26	2,25	2,31	2,22	2,04	1,78	1,61	2,15	2,10	2,09	2,18	2,17	2,24	2,32	1,94	1,71	
SAN MARTÍN	0,69	0,74	0,73	0,71	0,72	0,72	0,74	0,80	0,78	0,77	0,74	0,71	0,68	0,79	0,80	0,66	0,71	0,76	0,84	0,97	0,87	0,86	0,89	0,76	0,79	0,93	0,81	0,85	1,05	0,99	0,94	0,88	0,82	0,85	0,85	0,81	
TACNA	1,07	1,08	1,13	1,09	1,07	1,11	1,14	1,17	1,24	1,23	1,23	1,27	1,12	1,26	1,23	1,10	1,11	1,13	1,16	1,18	1,17	1,26	1,20	1,22	1,20	1,26	1,21	1,17	1,09	1,09	1,11	1,12	1,09	1,14	1,14	1,17	
TUMBES	0,15	0,19	0,16	0,13	0,14	0,17	0,16	0,16	0,14	0,13	0,17	0,14	0,16	0,16	0,16	0,10	0,11	0,14	0,10	0,15	0,15	0,15	0,12	0,12	0,14	0,16	0,13	0,16	0,14	0,17	0,16	0,20	0,14	0,16	0,15	0,13	
UCAYALI	1,29	1,19	1,12	1,36	1,45	1,51	1,54	1,62	1,61	1,61	1,64	1,40	1,54	1,54	1,58	1,58	1,58	1,58	1,58	1,58	1,58	1,58	1,58	1,58	1,58	1,58	1,58	1,58	1,58	1,58	1,58	1,58	1,58	1,58	1,58	1,58	
TOTAL MBPD	51,84	55,33	55,94	56,35	55,96	57,53	57,46	60,46	61,16	60,40	59,32	60,10	56,66	58,23	57,61	54,74	56,58	58,44	60,16	61,72	62,47	64,76	64,38	61,26	60,09	62,29	56,44	63,51	62,30	62,36	63,55	66,23	63,33	65,63	67,17	63,93	

DEPARTAMENTO	AÑO 2014												AÑO 2015												AÑO 2016											
	ene-14	feb-14	mar-14	abr-14	may-14	jun-14	jul-14	ago-14	sep-14	oct-14	nov-14	dic-14	ene-15	feb-15	mar-15	abr-15	may-15	jun-15	jul-15	ago-15	sep-15	oct-15	nov-15	dic-15	ene-16	feb-16	mar-16	abr-16	may-16	jun-16	jul-16	ago-16	sep-16	oct-16	nov-16	dic-16
AMAZONAS	0,37	0,40	0,39	0,36	0,36	0,39	0,44	0,46	0,48	0,45	0,44	0,43	0,40	0,43	0,42	0,44	0,43	0,52	0,53	0,54	0,58	0,52	0,51	0,54	0,51	0,55	0,53	0,55	0,58	0,58	0,59	0,64	0,66	0,68	0,72	0,72
ANCASH	1,97	2,17	1,97	1,98	1,90	1,86	1,87	1,81	2,07	2,18	2,01	2,01	1,88	2,11	1,97	2,10	1,90	2,00	2,07	2,17	2,26	2,27	2,21	2,31	2,03	2,16	2,21	2,54	2,32	2,26	2,21	2,24	2,24	2,24	2,27	2,41
APURIMAC	0,84	0,94	1,00	0,96	1,00	0,87	0,97	1,01	1,12	0,98	0,91	0,91	0,76	0,76	0,70	0,79	0,76	0,95	0,95	0,96	1,00	0,94	0,95	0,89	0,82	0,85	0,86	0,92	0,89	0,94	1,00	1,04	1,02	0,97	0,91	1,08
AREQUIPA	5,92	6,23	5,94	6,31	6,45	6,14	6,12	6,17	6,47	6,56	6,54	6,55	6,25	6,68	6,08	6,49	5,94	6,51	6,53	6,59	6,91	7,11	6,95	6,97	6,68	6,95	6,97	7,06	6,77	6,83	6,92	7,18	7,54	7,48	7,85	7,95
AYACUCHO	1,01	1,04	1,03	0,91	0,93	0,97	0,93	1,07	1,09	1,26	1,13	1,10	0,96	0,94	0,94	1,08	1,02	1,09	1,14	1,19	1,16	1,13	1,15	1,11	1,06	1,15	1,19	1,24	1,16	1,25	1,24	1,36	1,31	1,29	1,28	1,30
CAJAMARCA	1,61	1,68	1,59	1,62	1,56	1,97	1,69	1,74	1,80	1,68	1,62	1,63	1,56	1,71	1,55	1,96	1,67	1,73	1,75	1,85	1,98	1,87	1,75	1,77	1,64	1,66	1,73	1,69	1,72	1,82	1,93	2,04	1,89	1,90	1,83	1,91
CUSCO	2,53	2,64	2,62	2,69	2,77	2,82	2,95	2,97	2,98	2,99	2,73	2,65	2,29	2,61	2,53	2,79	2,85	3,05	3,22	3,44	3,52	3,45	3,36	3,29	2,83	3,03	3,21	3,37	3,37	3,46	3,55	3,59	3,94	3,78	3,80	3,86
HUANCAVELICA	0,11	0,11	0,11	0,12	0,11	0,14	0,15	0,15	0,16	0,16	0,14	0,15	0,11	0,12	0,14	0,13	0,13	0,15	0,15	0,15	0,16	0,16	0,14	0,16	0,14	0,13	0,16	0,18	0,17	0,19	0,18	0,20	0,19	0,22	0,19	0,19



Fuente: Datos del SCOP, SPIC OSINERGMIN - PERÚ

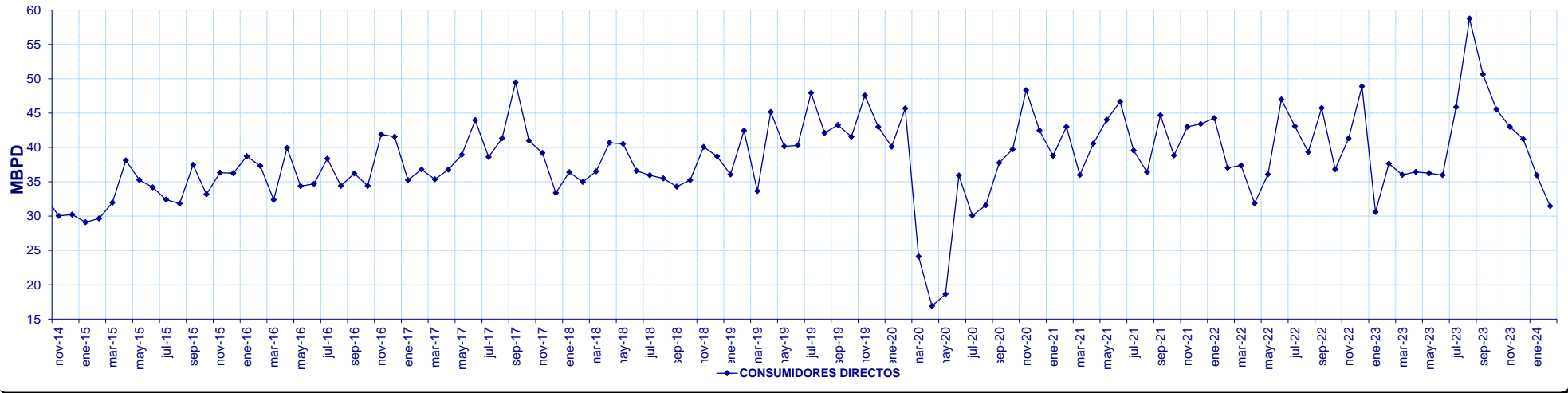


Fuente: Datos del SCOP, SPIC OSINERGHIN - PERÚ

DEPARTAMENTO	AÑO 2017												AÑO 2018												AÑO 2019											
	ene-17	feb-17	mar-17	abr-17	may-17	jun-17	jul-17	ago-17	sep-17	oct-17	nov-17	dic-17	ene-18	feb-18	mar-18	abr-18	may-18	jun-18	jul-18	ago-18	sep-18	oct-18	nov-18	dic-18	ene-19	feb-19	mar-19	abr-19	may-19	jun-19	jul-19	ago-19	sep-19	oct-19	nov-19	dic-19
AMAZONAS	0.07	0.05	0.03	0.04	0.05	0.08	0.11	0.10	0.03	0.10	0.11	0.07	0.12	0.10	0.12	0.12	0.11	0.10	0.14	0.12	0.07	0.08	0.09	0.04	0.04	0.04	0.04	0.06	0.07	0.03	0.05	0.07	0.07	0.09	0.08	0.06
ANCASH	4.61	4.11	3.88	4.65	5.45	5.11	4.19	3.80	3.74	3.73	4.22	3.76	5.47	3.69	4.10	5.66	5.43	4.14	3.62	3.88	3.62	3.77	5.16	4.88	4.04	3.99	3.61	4.25	5.18	4.44	4.32	3.58	3.72	4.17	6.85	4.87
APURIMAC	2.43	2.42	1.92	2.32	2.68	2.26	2.50	1.92	2.80	2.28	2.02	2.18	2.12	2.31	2.24	3.05	2.62	2.52	2.55	2.59	2.61	2.80	3.00	2.92	2.72	3.49	2.42	2.45	2.72	3.40	3.33	3.90	3.74	2.71	3.47	3.17
AREQUIPA	4.63	8.20	8.82	7.03	6.20	9.13	6.99	11.51	17.29	11.55	8.92	5.35	5.16	5.80	6.90	5.79	5.73	6.09	6.03	5.66	6.52	6.06	5.93	6.87	5.40	5.85	5.95	5.35	6.11	6.48	6.02	6.03	6.28	6.03	6.28	6.03
AYACUCHO	0.38	0.39	0.35	0.41	0.43	0.56	0.46	0.53	0.43	0.46	0.48	0.36	0.39	0.34	0.42	0.36	0.44	0.41	0.37	0.44	0.38	0.37	0.33	0.42	0.44	0.36	0.47	0.49	0.43	0.56	0.46	0.81	0.56	0.57	0.56	0.47
CAJAMARCA	2.08	1.91	1.64	1.80	2.11	2.55	2.50	3.14	2.89	2.59	3.05	2.46	2.41	2.35	2.31	2.28	2.56	2.66	2.55	2.66	2.61	2.43	2.33	1.82	1.92	1.49	1.81	2.01	2.07	2.22	2.62	2.45	2.41	2.38	1.95	1.95
CUSCO	3.23	3.28	3.27	3.14	3.08	3.47	3.34	3.32	3.58	3.17	2.99	2.95	2.82	3.09	3.02	3.00	2.84	2.96	2.84	2.82	2.82	2.97	2.98	2.82	2.95	2.56	3.19	3.19	3.10	3.11	2.84	3.53	2.72	2.94	2.91	2.96
HUANCAVELICA	0.13	0.13	0.10	0.13	0.19	0.18	0.21	0.15	0.19	0.16	0.13	0.15	0.12	0.15	0.17	0.14	0.17	0.16	0.14	0.14	0.13	0.12	0.15	0.10	0.15	0.15	0.12	0.14	0.15	0.10	0.12	0.12	0.09	0.13	0.15	0.13
HUANUCO	0.26	0.34	0.28	0.34	0.42	0.49	0.52	0.62	0.49	0.49	0.40	0.34	0.33	0.18	0.20	0.18	0.22	0.18	0.17	0.20	0.20	0.19	0.20	0.21	0.19	0.15	0.21	0.17	0.24	0.23	0.24	0.25	0.24	0.24	0.16	0.16
ICA	1.07	0.73	0.70	1.32	1.92	2.16	1.35	1.00	1.11	1.12	1.37	1.23	1.28	1.31	1.50	2.15	2.15	1.84	1.53	1.58	1.38	1.65	2.49	2.22	2.16	2.22	2.12	2.46	2.45	3.22	1.98	2.79	2.31	2.57	2.93	2.46
JUNIN	1.60	1.31	1.26	1.32	1.37	1.48	1.52	1.58	1.69	1.52	1.53	1.60	1.70	1.54	1.91	1.79	1.81	1.86	1.86	1.82	1.88	1.76	1.78	1.66	1.55	1.60	1.67	1.55	1.70	1.77	1.70	1.74	1.83	1.67	1.70	1.70
LA LIBERTAD	2.81	2.47	2.21	2.73	3.75	4.09	3.31	2.55	2.68	2.53	2.66	2.22	3.65	2.35	2.28	3.51	3.63	2.71	2.58	2.44	2.21	2.47	3.29	3.28	2.53	2.62	2.50	2.95	3.90	4.27	3.21	2.50	2.28	2.67	4.11	3.42
LAMBAYEQUE	0.48	0.51	0.40	0.41	0.45	0.46	0.37	0.36	0.70	0.35	0.37	0.39	0.35	0.35	0.32	0.29	0.34	0.34	0.32	0.30	0.32	0.29	0.26	0.27	0.26	0.27	0.28	0.29	0.32	0.33	0.36	0.42	0.33	0.36	0.34	0.34
LIMA	7.05	6.35	5.89	6.46	7.16	6.77	6.51	5.97	6.57	6.13	6.44	6.12	5.97	6.97	6.57	7.92	8.24	6.21	6.59	6.48	5.54	6.06	7.59	8.04	6.27	6.73	6.11	6.60	7.59	6.16	5.76	5.77	5.67	6.15	7.13	7.43
LORETO	0.30	0.64	0.79	0.89	0.72	0.75	0.77	0.72	0.94	0.55	0.31	0.17	0.20	0.21	0.45	0.27	0.19	0.27	0.24	0.24	0.33	0.19	0.47	0.25	0.26	0.31	0.42	0.47	0.34	0.24	0.53	0.37	0.40	0.23	0.22	0.23
MADRE DE DIOS	0.28	0.33	0.35	0.33	0.32	0.34	0.33	0.36	0.41	0.39	0.33	0.36	0.33	0.37	0.38	0.43	0.47	0.50	0.54	0.54	0.57	0.56	0.50	0.52	0.52	0.53	0.54	0.62	0.55	0.68	0.62	0.89	0.75	0.82	0.80	0.65
MOQUEGUA	0.11	0.14	0.44	0.33	0.07	0.15	0.15	0.15	0.11	0.15	0.14	0.10	0.18	0.68	0.44	0.23	0.23	0.29	0.35	0.18	0.12	0.19	0.20	0.07	0.32	0.34	0.18	0.60	0.15	0.27	10.88	3.60	7.49	4.01	3.92	3.68
PASCO	0.83	0.79	0.77	0.75	0.75	0.90	0.85	0.89	0.89	0.89	0.80	0.73	0.73	0.66	0.73	0.61	0.53	0.69	0.70	0.78	0.67	0.75	0.64	0.65	0.64	0.61	0.57	0.68	0.57	0.52	0.55	0.63	0.60	0.73	0.69	0.65
PILIRA	1.45	1.20	0.94	1.04	1.36	1.71	1.27	1.23	1.16	1.55	1.55	1.43	1.56	1.43	1.33	1.64	1.62	1.38	1.35	1.29	1.19	1.21	1.57	1.38	1.25	1.30	1.44	1.49	1.67	1.79	1.83	1.54	1.43	1.60	1.59	1.41
PUNO	0.57	0.52	0.57	0.45	0.61	0.51	0.57	0.60	0.68	0.58	0.59	0.50	0.43	0.43	0.36	0.40	0.45	0.45	0.40	0.43	0.39	0.44	0.44	0.45	0.36	0.47	0.37	0.47	0.50	0.44	0.59	0.53	0.59	0.49	0.36	
SAN MARTIN	0.30	0.34	0.28	0.31	0.23	0.28	0.25	0.35	0.36	0.26	0.33	0.23	0.30	0.26	0.29	0.24	0.25	0.27	0.26	0.26	0.28	0.31	0.26	0.15	0.13	0.10	0.09	0.10	0.17	0.21	0.17	0.23	0.22	0.23	0.22	0.13
TACNA	0.34	0.35	0.36	0.34	0.38	0.37	0.36	0.32	0.34	0.31	0.35	0.32	0.32	0.35	0.36	0.39	0.34	0.33	0.41	0.39	0.37	0.33	0.35	0.35	0.35	0.30	0.33	0.35	0.35	0.33	0.35	0.35	0.33	0.36	0.35	0.33
TUMBES	0.03	0.04	0.05	0.03	0.02	0.04	0.05	0.02	0.03	0.03	0.04	0.02	0.04	0.02	0.04	0.03	0.02	0.06	0.02	0.03	0.03	0.02	0.03	0.02	0.02	0.03	0.02	0.03	0.15	0.01	0.02	0.01	0.02	0.02	0.03	0.03
UCAYALI	0.20	0.23	0.15	0.20	0.16	0.13	0.14	0.12	0.15	0.10	0.08	0.16	0.07	0.05	0.06	0.20	0.13	0.11	0.18	0.13	0.13	0.09	0.09	0.18	0.20	0.15	0.10	0.16	0.14	0.09	0.15	0.10	0.14	0.09	0.10	0.15
TOTAL MBPD	35.25	36.78	35.35	36.77	38.92	43.98	38.61	41.33	49.46	40.98	39.20	33.38	36.39	34.99	36.51	40.69	40.51	36.61	35.95	35.49	34.29	35.25	40.07	38.69	36.06	42.46	33.64	45.16	40.14	40.29	47.93	42.12	43.27	41.56	47.56	43.00

DEPARTAMENTO	AÑO 2020												AÑO 2021												AÑO 2022											
	ene-20	feb-20	mar-20	abr-20	may-20	jun-20	jul-20	ago-20	sep-20	oct-20	nov-20	dic-20	ene-21	feb-21	mar-21	abr-21	may-21	jun-21	jul-21	ago-21	sep-21	oct-21	nov-21	dic-21	ene-22	feb-22	mar-22	abr-22	may-22	jun-22	jul-22	ago-22	sep-22	oct-22	nov-22	dic-22
AMAZONAS	0.10	0.09	0.06	0.03	0.01	0.01	0.01	0.04	0.04	0.03	0.04	0.06	0.05	0.07	0.03	0.03	0.04	0.06	0.06	0.03	0.03	0.03	0.02	0.04	0.03	0.03	0.03	0.03	0.03	0.02	0.01	0.01	0.01	0.01	0.01	0.01
ANCASH	4.17	4.31	2.92	0.77	1.29	4.14	3.77	3.77	4.15	4.41	5.87	7.09	5.57	4.35	4.26	4.95	7.18	5.62	5.13	4.51	4.68	3.69	5.98	5.85	4.72	4.22	4.38	4.77	6.33	7.38	5.78	4.43	4.84	4.70	5.67	6.92
APURIMAC	3.36	3.54	2.65	2.40	2.53	3.30	2.93	2.23	3.56	3.36	3.43	3.82	3.44	3.36	3.97	3.17	3.19	3.17	3.13	3.60	1.57	2.67	3.08	0.88	3.71	1.92	3.45	1.37	0.10	2.96	3.77	3.71	3.81	3.36	1.25	2.63
AREQUIPA	5.95	5.57	3.24	1.75	3.87	5.11	4.77	5.08	5.62	6.37	5.60	5.44	4.98	5.41	5.88	5.68	5.39	5.21	5.12	5.25	5.54	5.47	5.68	5.51	5.14	5.01	5.40	4.73	4.96	5.51	4.97	5.75	5.66	5.37	5.60	6.64
AYACUCHO	0.57	0.63	0.46	0.19	0.19	0.50	0.36	0.39	0.62	0.47	0.51	0.57	0.58	0.55	0.62	0.54	0.56	0.62	0.60	0.52	0.54	0.41	0.40	0.42	0.39	0.45	0.47	0.52	0.50	0.38	0.40	0.40	0.34	0.37	0.35	0.28
CAJAMARCA	1.89	1.94	0.96	0.03	0.61	1.92	1.81	1.64	2.01	2.20	2.12	1.72	1.67	1.64	1.60	1.64	1.84	2.08	2.07	1.90	1.87	2.14	1.91	1.67	1.20	1.76	1.87	2.05	1.78	1.98	2.11	2.42	2.24	2.39	1.87	1.68
CUSCO	2.87	2.99	2.41	1.86	1.96	2.45	2.72	2.46	2.80	2.95	2.70	2.77	2.75	2.66	2.92	2.98	2.87	2.91	2.99	3.07	3.14	3.24	3.73	3.50	3.27	3.33	3.40	3.91	3.50	3.75	3.44	3.98	3.94	4.40	3.90	3.71
HUANCAVELICA	0.08	0.08	0.07	0.03	0.04	0.05	0.07	0.05	0.07	0.06	0.08	0.07	0.08	0.09	0.10	0.09	0.09	0.10	0.10	0.08	0.06	0.10	0.07	0.09	0.08	0.08	0.09	0.08	0.08							

EVOLUCIÓN DE DIESEL 2014 - 2024



Fuente: Datos del SCOP, SPIC OSINERGHIN - PERÚ