

## REPORTE DE OPERACIÓN DEL SISTEMA DE TRANSPORTE DE GAS NATURAL (GN) Y LÍQUIDOS DE GAS NATURAL (LGN)

<b>Agente Supervisado:</b>	Transportadora de Gas del Perú S.A. (TGP)		
<b>Fecha de Emisión:</b>	24/11/2020	<b>Día Operativo reportado:</b>	23/11/2020

### DUCTO DE GN

Ubicación	PARÁMETROS OPERATIVOS		
	Presión (*) (Barg)	Máxima Presión del Día Operativo (Barg)	MAPO (Barg)
Estación de Inyección - Malvinas	141.98	143.23	149.40
Estación de Medición - Lurín	87.03		

(\*) Valores registrados a las 06:00 horas

Volumen Diario	MSm <sup>3</sup> /d	MMSCFD
Inyectado en Malvinas	40,837.02	1,442.15
<b>Total Entregado</b>	<b>40,453.45</b>	<b>1,428.60</b>
Entregado a Lurín	7,768.43	274.34

Linepack	MSm <sup>3</sup> /d	MMSCFD
<b>Volumen</b>	<b>32,495.64</b>	<b>1,147.57</b>

MSm<sup>3</sup>/d: Miles de metros cúbicos estándar por día

MMSCFD: Millones de piés cúbicos estándar por día

### DUCTO DE LGN

Volumen	Bbl	m <sup>3</sup>
<b>Diario Inyectado - Malvinas</b>	<b>91,820.53</b>	<b>14,597.86</b>

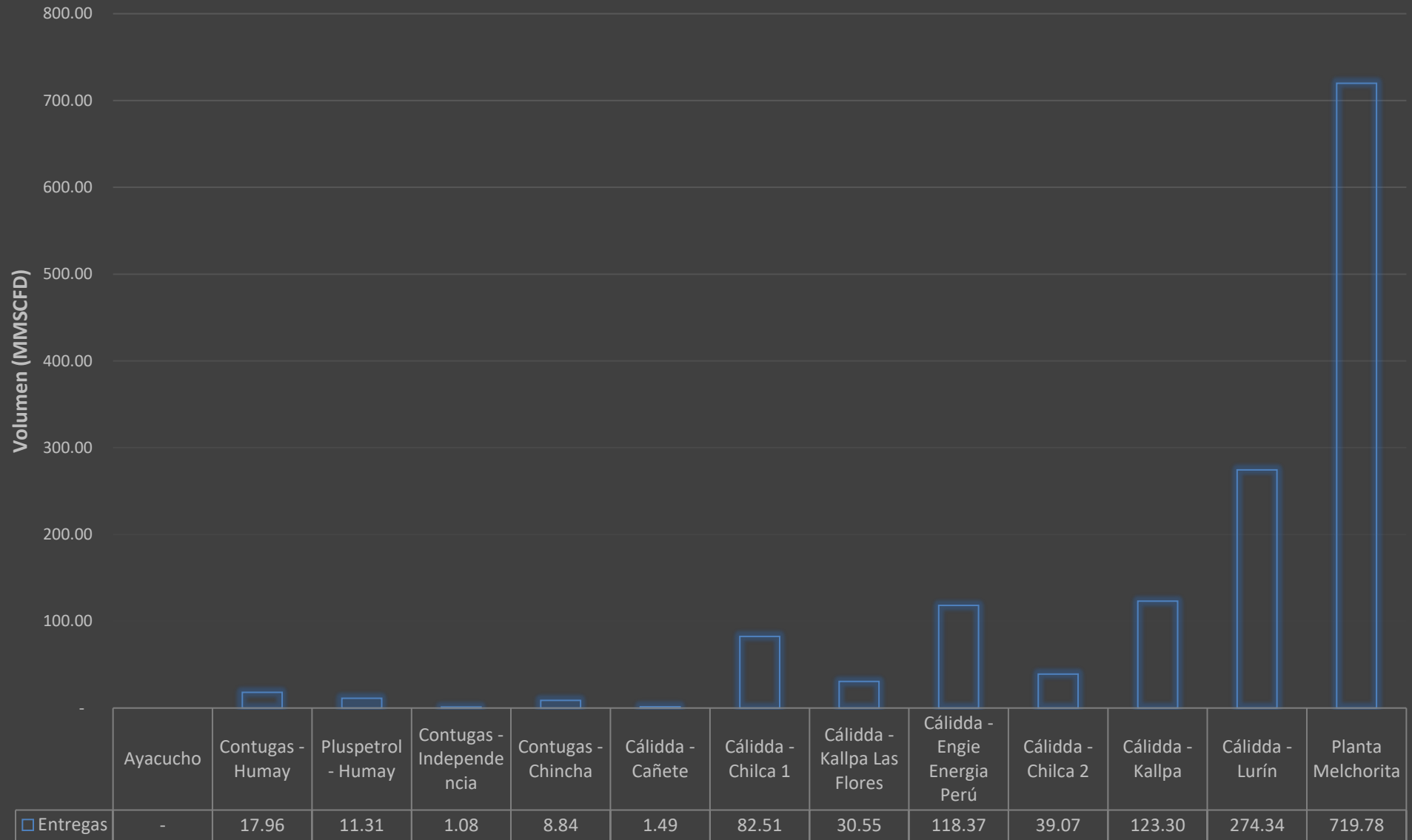
Bbl: Barriles

m<sup>3</sup>: Metros cúbicos

### EVENTOS OPERATIVOS

TGP:	-
Perú LNG:	<p>* Se cargaron 10 cisternas del concesionario Quavii. Cantidad de GNL entregado: 213.1 toneladas.</p> <p>* Se cargaron 03 cisternas del concesionario Naturgy Peru. Cantidad de GNL entregado: 71.3 toneladas.</p>

Volumen de Gas Natural entregado por TGP en millones de pies cúbicos estándar por día  
(Día Operativo: 23/11/2020)



**REPORTE DE OPERACIÓN(1) DEL SISTEMA DE TRANSPORTE DE GAS NATURAL (GN) Y LÍQUIDOS DE GAS NATURAL (LGN)  
(VOLÚMENES ENTREGADOS EN EL MES DE NOVIEMBRE DE 2020)**

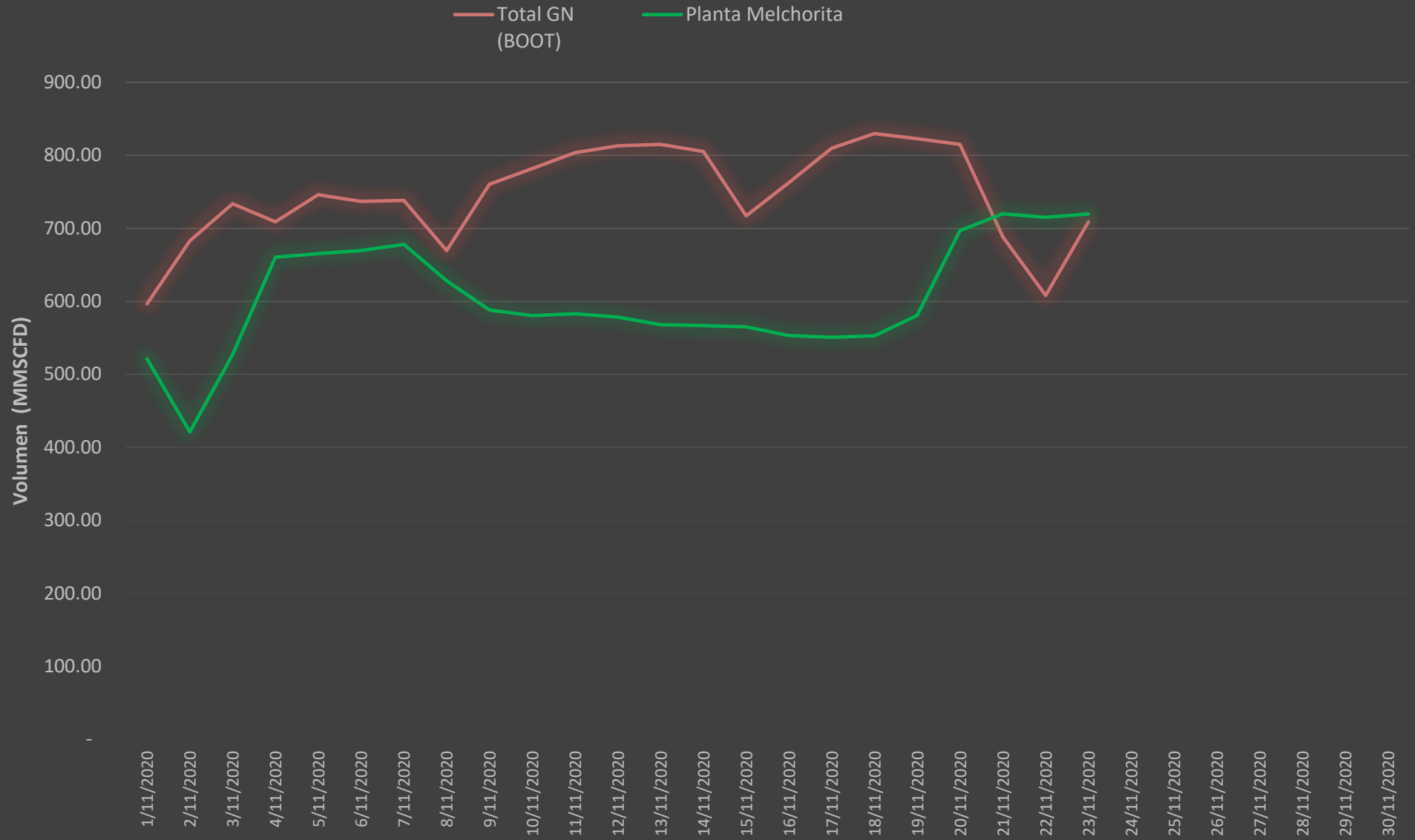
Fecha	GN (MMSCFD <sup>2</sup> )													LGN (BPD <sup>3</sup> )		
	Ayacucho	Contugas - Humay	Pluspetrol - Humay	Contugas - Independencia	Contugas - Chinchá	Cálidda - Cañete	Cálidda - Chilca 1	Cálidda - Kallpa Las Flores	Cálidda - Engie Energía Perú	Cálidda - Chilca 2	Cálidda - Kallpa	Cálidda - Lurín	Planta Melchorita	Total GN	Total GN (BOOT)	Total LGN
1/11/2020	-	10.54	11.92	-	4.53	0.13	82.35	15.02	132.79	0.73	121.03	217.60	521.05	1,117.67	596.63	67,147.94
2/11/2020	-	12.53	11.14	0.18	6.53	0.13	82.29	42.05	132.74	0.92	124.34	269.96	420.96	1,103.77	682.82	74,635.95
3/11/2020	-	14.57	11.91	0.47	6.80	0.12	82.39	41.95	133.71	37.36	123.99	280.40	526.87	1,260.54	733.67	91,595.99
4/11/2020	-	14.85	12.12	1.08	6.71	0.13	82.63	41.93	95.96	46.07	124.15	283.22	660.51	1,369.36	708.85	90,166.82
5/11/2020	-	13.90	11.81	4.24	6.59	0.26	82.60	42.06	96.09	46.10	125.00	317.36	665.19	1,411.20	746.02	89,094.84
6/11/2020	-	13.64	11.97	3.65	6.66	0.31	82.62	42.10	83.20	46.03	124.97	321.71	669.72	1,406.59	736.87	90,470.68
7/11/2020	-	14.24	11.96	1.65	5.37	0.35	82.61	42.14	95.64	46.02	124.36	314.08	678.13	1,416.54	738.41	89,173.84
8/11/2020	-	12.31	12.00	0.05	3.92	0.59	82.66	41.40	96.62	45.56	124.45	249.98	628.25	1,297.80	669.55	90,068.70
9/11/2020	-	12.93	12.04	2.74	5.63	1.01	82.60	41.81	96.52	46.16	123.24	335.70	588.23	1,348.61	760.38	91,281.31
10/11/2020	-	14.04	12.16	4.24	6.40	1.32	82.66	41.69	96.60	46.22	124.65	352.00	580.50	1,362.47	781.97	92,976.79
11/11/2020	-	15.13	11.95	3.98	6.45	1.40	82.63	41.71	96.55	46.14	124.08	373.75	583.05	1,386.82	803.77	73,083.38
12/11/2020	-	17.26	12.63	4.36	8.72	1.41	82.66	41.86	96.60	46.06	124.52	376.91	578.42	1,391.40	812.98	104,397.64
13/11/2020	-	19.57	12.41	4.41	9.89	1.42	82.69	41.86	96.65	46.03	124.98	375.24	567.98	1,383.14	815.15	90,473.07
14/11/2020	-	23.91	11.81	4.42	13.25	1.32	82.65	41.74	96.61	46.04	121.50	361.92	566.72	1,371.90	805.17	90,279.84
15/11/2020	-	23.38	11.80	3.30	13.49	1.40	82.64	42.00	94.42	45.21	120.08	279.29	565.01	1,282.03	717.02	89,803.96
16/11/2020	-	22.44	11.08	3.98	13.79	1.42	82.75	41.63	96.70	45.94	123.45	319.53	553.00	1,315.72	762.72	89,618.91
17/11/2020	-	23.62	11.83	4.27	10.94	1.43	82.66	41.57	96.76	45.97	124.66	366.17	550.70	1,360.59	809.89	90,721.58
18/11/2020	-	20.88	11.88	4.41	9.57	1.38	82.64	41.54	96.89	46.14	123.98	390.61	552.54	1,382.47	829.93	80,115.32
19/11/2020	-	20.96	11.73	4.42	9.80	1.43	82.64	41.69	95.05	46.02	124.05	385.21	580.83	1,403.84	823.01	97,137.94
20/11/2020	-	22.45	10.56	3.87	12.00	1.46	82.53	41.79	111.92	45.35	123.56	359.64	696.98	1,512.12	815.14	88,687.20
21/11/2020	-	21.52	11.65	1.06	9.04	1.46	72.69	8.70	132.67	38.41	117.59	273.39	720.03	1,408.22	688.18	88,485.11
22/11/2020	-	17.71	11.20	-	8.40	1.47	67.14	4.83	128.33	37.01	103.22	228.77	715.02	1,323.08	608.06	90,943.80
23/11/2020	-	17.96	11.31	1.08	8.84	1.49	82.51	30.55	118.37	39.07	123.30	274.34	719.78	1,428.60	708.82	91,820.53
24/11/2020																
25/11/2020																
26/11/2020																
27/11/2020																
28/11/2020																
29/11/2020																
30/11/2020																
<b>TOTAL</b>	-	<b>400.35</b>	<b>270.88</b>	<b>61.86</b>	<b>193.32</b>	<b>22.87</b>	<b>1,874.24</b>	<b>853.62</b>	<b>2,417.39</b>	<b>934.56</b>	<b>2,819.15</b>	<b>7,306.76</b>	<b>13,889.47</b>	<b>31,044.48</b>	<b>17,155.01</b>	<b>2,032,181.13</b>
<b>PROMEDIO</b>	-	<b>17.41</b>	<b>11.78</b>	<b>2.69</b>	<b>8.41</b>	<b>0.99</b>	<b>81.49</b>	<b>37.11</b>	<b>105.10</b>	<b>40.63</b>	<b>122.57</b>	<b>317.69</b>	<b>603.89</b>	<b>1,349.76</b>	<b>745.87</b>	<b>88,355.70</b>

(1) Los datos de volúmenes de Gas Natural y Líquidos de Gas Natural son operativos y no necesariamente coinciden con datos fiscalizados

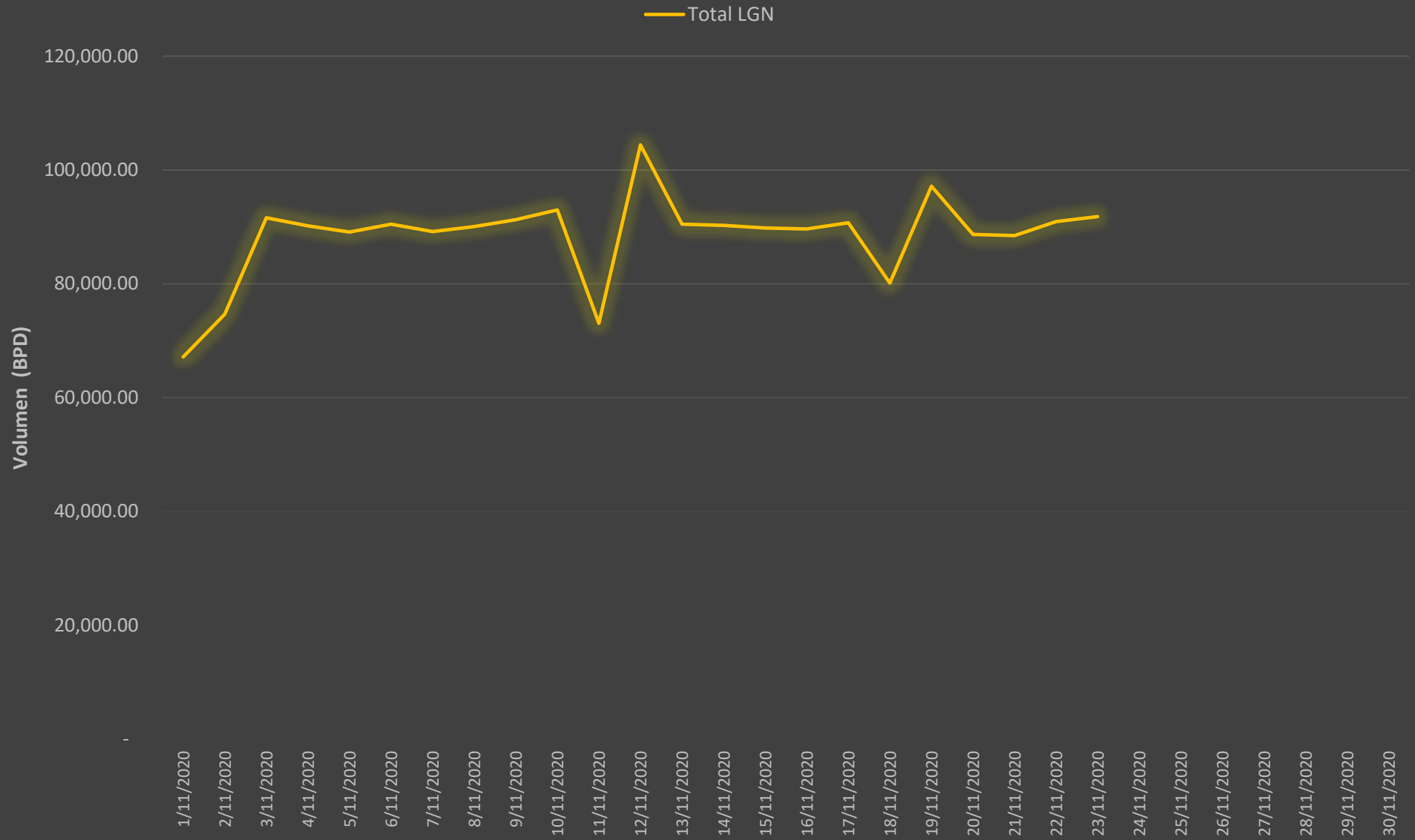
(2) MMSCFD: Millones de Pies Cúbicos Estándar por Día

(3) BPD: Barriles por Día

### Volumen de Gas Natural entregado diariamente por TGP en millones de pies cúbicos estándar por día (Periodo: noviembre 2020)

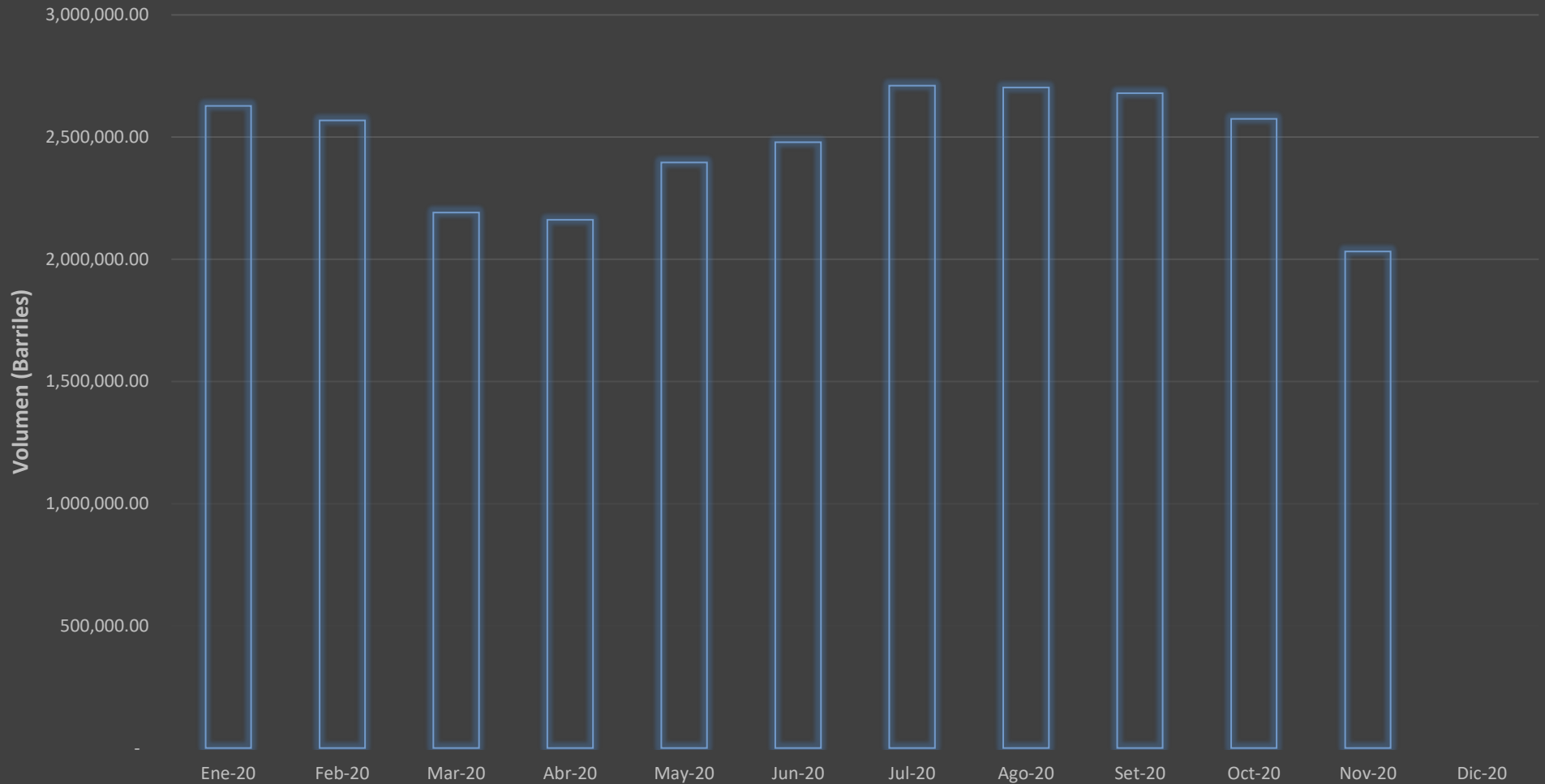


### Volumen de Líquidos de Gas Natural entregado diariamente por TGP en barriles por día (Periodo: noviembre 2020)





**Reporte Mensual de Volúmenes entregados en el Sistema de Transporte por Ductos de Líquidos de Gas  
Natural  
Año: 2020**



	Ene-20	Feb-20	Mar-20	Abr-20	May-20	Jun-20	Jul-20	Ago-20	Set-20	Oct-20	Nov-20	Dic-20
<span style="color: #00AEEF;">■</span> Total LGN (Barriles)	2,627,880.5	2,568,061.0	2,190,725.3	2,161,951.1	2,395,941.0	2,478,550.2	2,710,066.0	2,702,961.9	2,679,995.3	2,575,016.9	2,032,181.1	-

### Volumen de Gas Natural entregado diariamente por TGP en millones de pies cúbicos estándar por día (Periodo: marzo 2012 a noviembre 2020)

