Osinergmin
Organismo Supervisor de la Inversión en Energía y Minería

INDICADORES DE GESTIÓN



Agosto 2010

RESUMEN EJECUTIVO

Agosto 2010

1. FISCALIZACIÓN HIDROCARBUROS LÍQUIDOS:

Atención Solicitudes de Informes Técnicos:
Al cierre del mes de agosto el saldo pendiente de atención fue de 360 solicitudes, que implica un decrecimiento del 32% del saldo del año 2009 (526 solicitudes). De las solicitudes pendientes el 94% (338 solicitudes) tienen una antigüedad menor a 40 días, 20 solicitudes se encuentran con una antigüedad de hasta 60 días y solo 2 solicitudes llegan a una antigüedad de 100 días. Se aprecia que del total de 360 solicitudes en trámite 258 solicitudes corresponden a unidades menores (72%).

Al mes de agosto, el tiempo promedio de atención de Informes Técnicos (IT) desde el ingreso de la solicitud hasta la emisión de la resolución, donde se acepta o deniega la solicitud, sigue disminuyendo por cada tipo de agente, tal como se aprecia en el gráfico adjunto. Esta disminución se debe, para el caso de consumidores directos, locales de venta y redes de distribución de GLP a la implementación del ITF simplificado (de 27 días hábiles en 2008 a 2 días hábiles en 2010) y para el caso de unidades mayores y menores de combustibles líquidos a la certificación ISO 9001:2008, la cual generó un mayor control del proceso.

Control Metrológico (número de visitas):
En el mes de agosto se registra un total de 1385 visitas efectuadas a los grifos y estaciones de servicio que expenden combustibles a nivel nacional, lo que determina un crecimiento del 75% de todos los registrado al mes anterior.

Procesos Administrativos Sancionadores:
Con relación a los procesos sancionadores en primera instancia, a fines del mes de agosto se registra un total de 545 expedientes en proceso de trámite, debido a un crecimiento en los expedientes ingresados en el mes de 35% respecto al promedio de expedientes ingresados en el año, de estos el 58% de expedientes tienen una antigüedad menor a 30 días.

Por otro lado, se registran 29 expedientes de reconsideración en trámite, que implica una disminución de 26% a los expedientes pendientes en el mes de julio. Así mismo, al fin del mes no se registra ningún expediente pendiente de enviar al TASTEM.

2. FISCALIZACIÓN GAS NATURAL:

Comercialización de Gasocentros:
Al cierre del mes de agosto continua la tendencia en el incremento de gasocentros de GNV en operación, a un total de 123. Esta cantidad es superior en 29% respecto al año anterior y representa el 47% del total de solicitudes con ITF aprobadas (261). Se aprecia igualmente, que del total aprobado de gasocentros con ITF el 39% aún no inician su construcción (104).

Expansión de la Red de Distribución:
Con relación a la expansión de la Red de Gas Natural en Lima, en el mes de agosto se registran un total de 1,135 Km. de red (306 Km. de acero y 829 Km. de polietileno), que establece un crecimiento de 25% de la red de distribución existente en el 2009.

Usuarios Conectados a la Red de Distribución:
Con respecto del número de usuarios conectados a la Red de Distribución, en el mes de agosto se registran 23,860 usuarios (23,617 usuarios residenciales/comerciales y 343 industriales), que representa un incremento del 41% de la cantidad de consumidores conectados en el año 2009 (16,868 usuarios).

Procesos Administrativos Sancionadores:
De los procesos sancionadores, a agosto 2010, se encuentran pendientes de resolver 10 expedientes en primera instancia, con una antigüedad de hasta 120 días hábiles. Referente a las reconsideraciones y a las apelaciones a tramitar al TASTEM no se registra ningún expediente pendiente.

3. SECRETARIA TÉCNICA DE LOS ORGANOS RESOLUTIVOS:

Atención de Apelaciones:
Al mes de agosto se registró 122 expedientes en trámite, de estos el 14% se debe a casos suspendidos en espera a una respuesta de la GFE, observándose que aún se está por encima de la meta establecida para el año 2010. En cambio, el tiempo promedio en las atenciones de las apelaciones se redujo a 5.9 días hábiles, tiempo menor a la meta establecida en el año (6 días hábiles).

Tiempo Atención de la Quejas:
El tiempo promedio en la atención de quejas en el mes de agosto disminuyó a 14.3 días hábiles (10% menor al mes anterior), valor aun superior a la meta establecida en el año 2010 (14 días hábiles) que debe mejorar por la presencia de una empresa supervisora.

Procesos Administrativos Sancionadores:
En los procesos sancionadores en primera instancia, se registró en el mes de agosto un total de 19 expedientes pendientes de atención; siendo el 47% de estos expedientes pendientes debido a apelaciones por una excesiva facturación y con un 58% de los expedientes con una antigüedad menor a 40 días hábiles (11 expedientes).

Atención del TASTEM:
En lo referente a la labor realizada por el TASTEM, el saldo de apelaciones pendientes por resolver se incrementó a 397 expedientes, originada por la reestructuración de los tribunales del TASTEM, los cuales operaran en dos salas para atender apelaciones y establecer sanciones y al mayor número de apelaciones ingresadas (en julio y agosto ingresó el 30% de apelaciones del año). Se aprecia, que el tiempo promedio para la atención de recursos impugnativos se elevó en 81 días hábiles, tiempo menor en 33% respecto del tiempo promedio registrado para el año 2009.

Al cierre del mes de agosto, el número de expedientes por elevar al Consejo Directivo es de 63 expedientes de minería y 55 expedientes de gas natural.

4. FISCALIZACIÓN ELÉCTRICA:

Supervisión del Alumbrado Púbico:

En el primer semestre del presente año se acumulan 44,684 inspecciones, que representa un 112% de la meta programada para el I Semestre. Se aprecia, que en los meses de julio y agosto se recibe y verificará las bases de datos para efectuar la selección de muestras a supervisar en el II semestres del año.

Supervisión, Verificación y Contrastación de Medidores:

De la información registrada de las actividades de contraste de medidores al mes de agosto se registra un total de 236,163 medidores domiciliarios contrastados y verificados, que representan el 59.4% de la meta establecida para el año.

Atención Solicitudes Fuerza Mayor:

Al concluir el mes de agosto se registró un saldo 176 solicitudes de fuerza mayor, de los cuales 107 solicitudes (61% del total) son responsabilidad del solicitante al tener que presentar documentación probatoria. El tiempo de atención es de 10 días calendario en el mes, tiempo inferior al límite legal establecido en la NTCSE (30 días) y a la meta establecida para el año.

Procesos Administrativos Sancionadores:

En el mes de agosto, los procesos administrativos sancionadores de primera instancia, totalizan 54 expedientes pendientes a tramitar, asimismo se determina que existen 32 expedientes adicionales en poder del administrado para presentar su descargo. De igual modo, se registra un saldo de 6 expediente en reconsideración y 1 expediente pendiente de tramitar al TASTEM. En los tres casos se observa que los expedientes pendientes tienen una antigüedad menor al rango mínimo establecido como meta en el año.

5. FISCALIZACIÓN MINERA:

Accidentes Fatales:

Al finalizar del mes de agosto, se han informado la ocurrencia de un total de 33 accidentes fatales, de los cuales 21% se deben a desprendimiento de rocas (7). En lo referente al tiempo promedio empleado para la elaboración del informe del fiscalizador de accidentes, en el mes se registra un tiempo promedio de 8.7 días calendario, tiempo menor al plazo máximo establecido para el año (10 días calendario) y menor al del año 2009.

Expedientes de Supervisión:

De los expedientes de supervisión pendientes de culminación de los años 2006 a 2008, en el mes se registró un total de 163 expedientes por concluir, así mismo de los expedientes pendientes del año 2009, quedan por resolver 169 expedientes, mientras que los pendientes del año 2010 ascienden a 95 expedientes. Se hace notar que el mes de agosto la GFM ha actualizado su información luego de la transferencia a OEFA.

Procesos Administrativos Sancionadores:

En lo referente a los procesos sancionadores pendientes de resolver en primera instancia, en el mes de agosto se tiene un saldo total de 235 expedientes en trámite, y ningún expediente por tramitar al TASTEM o atender una reconsideración. Se observa que el 22% de expedientes en Primera Instancia (52 expedientes) tienen una antigüedad menor a 60 días calendario, lo que debe ir disminuyendo en los meses siguientes.

6. OFICINAS REGIONALES:

Atenciones Realizadas e Informes Técnicos:

De la información suministrada por las 8 Oficinas Regionales, se registró en el mes de agosto un total de 1,991 Informes Técnicos Concluidos, de estos 1,293 son Informes Técnicos Favorables – ITF (65%), con un saldo de 193 expedientes por concluir, que representa una disminución del 2% de expedientes a concluir respecto al año anterior.

Se registra en el mes de agosto un total 5,015 atenciones al público (trámites, orientaciones y denuncias), número mayor en 36% al promedio de atenciones efectuadas en forma mensual en el año 2009 (3692 atenciones), Asimismo, al final del mes se acumulan 22,793 trámites en el año, que representa un 69% del total de atenciones efectuadas al público.

En lo referente al tiempo de atenciones de los informes técnicos, se observa que el tiempo promedio de las 8 Oficinas Regionales es de 18 días hábiles, tiempo menor a la meta anual establecida (20 días hábiles).

En el presente mes, para medir el rendimiento de las Oficinas Regionales se ha establecido un Índice de Celeridad y Demora en función la antigüedad de los expedientes tantos de solicitudes para informes técnicos, como de denuncias. En el caso del índice de celeridad, cuanto más cercano es al 100% el indicador es mejor ya que establece una mayor prontitud en la atención al público. Se observa en el 2010 los mejores valores obtenido en el indicador se da en los meses de enero y marzo.

GERENCIA DE FISCALIZACIÓN DE HIDROCARBUROS LÍQUIDOS (1/2)

ATENCION DE SOLICITUDES DE INFORMES TÉCNICOS (IT'S)

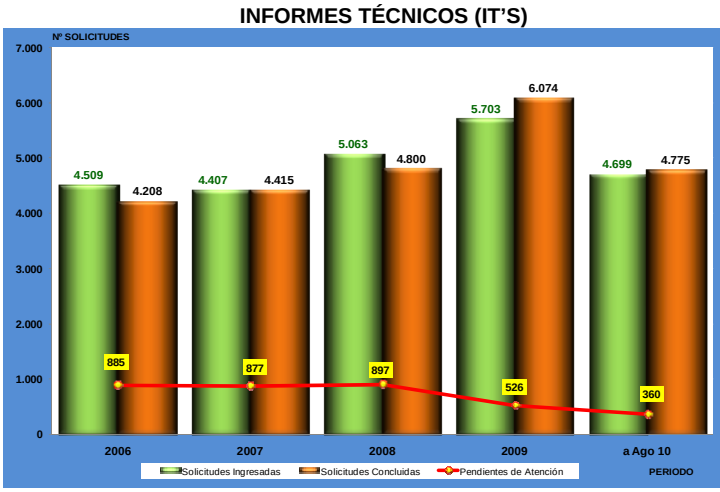

TIEMPO PROMEDIO DE ATENCION DE ITF`S

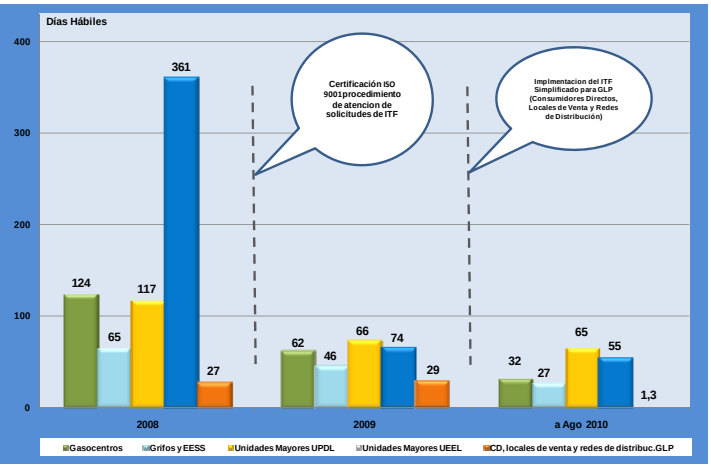

ANTIGÜEDAD DE SOLICITUDES DE IT PENDIENTES DE ATENCIÓN

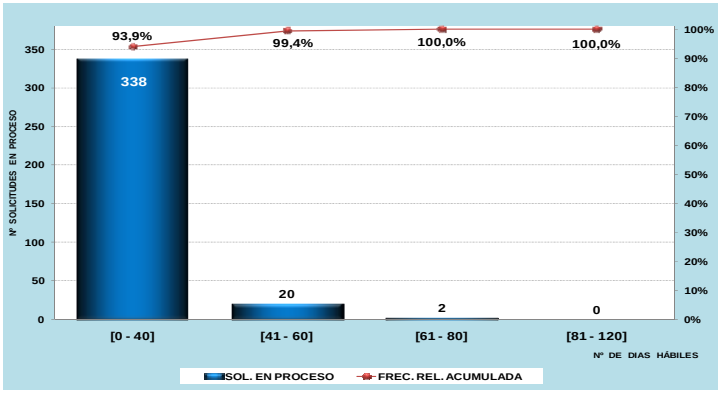

ATENCION DE SOLICITUDES DE INFORMES TECNICOS EN UNIDADES MENORES

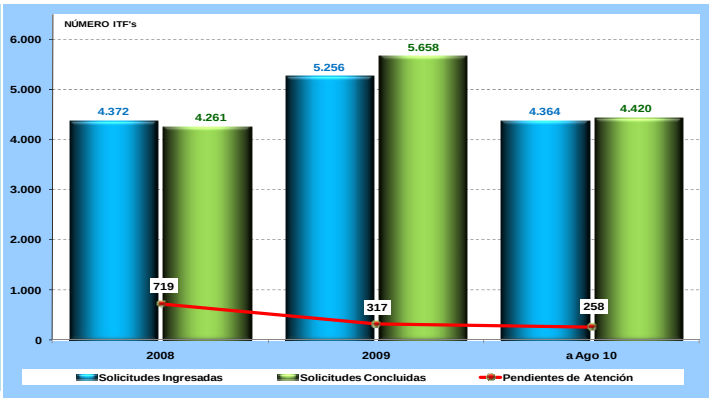

VISITAS y % DE ESTABLECIMIENTOSFUERA DEL RANGO PERMISIBLE POR EL CONTROL METROLOGICO

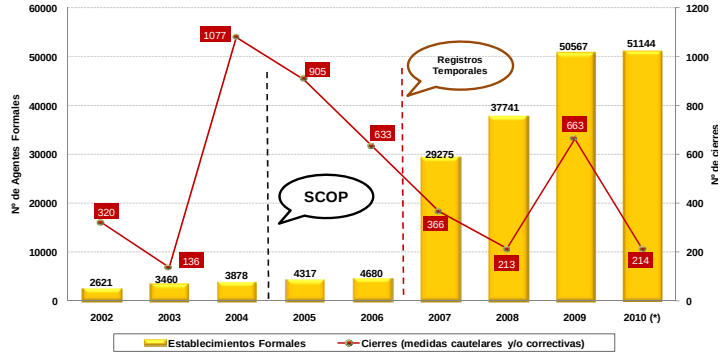

VISITAS y % DE ESTABLECIMIENTOS FUERA DEL RANGO PERMISIBLE DE CALIDAD DE OCTANAJE Y PTO.INFLAMACION

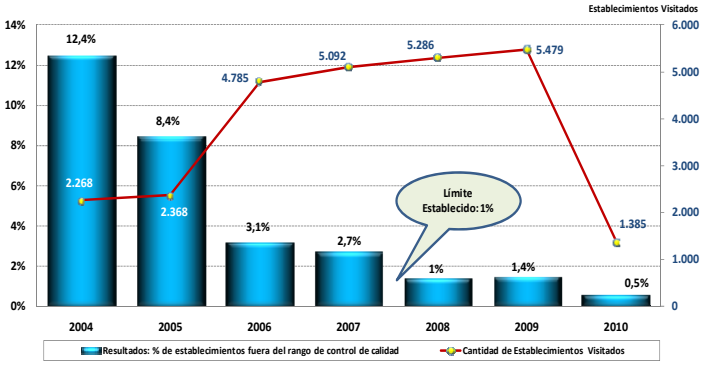

VISITAS y % DE ESTABLECIMIENTOS FUERA DEL RANGO PERMISIBLE DE CONTROL METROLÓGICO

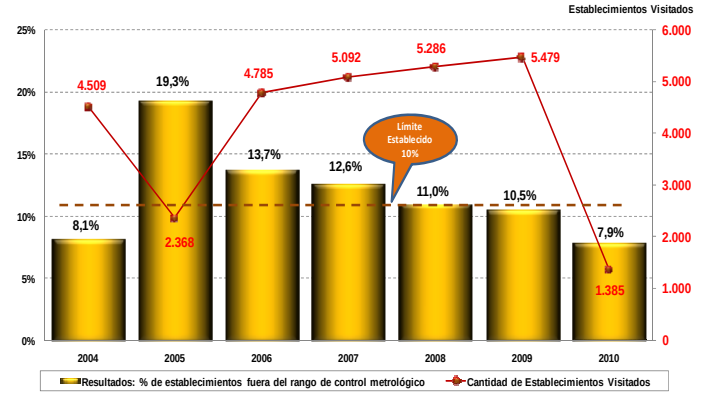

PROCESOS ADMINISTRATIVOS SANCIONADORES EN PRIMERA INSTANCIA

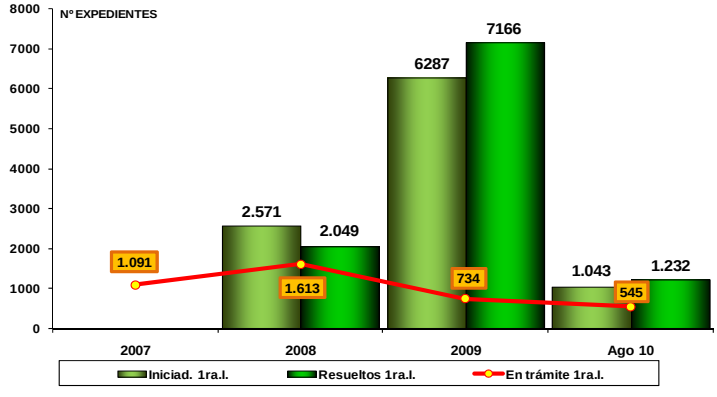

GERENCIA DE FISCALIZACIÓN DE HIDROCARBUROS LÍQUIDOS(2/2)

ANTIGUEDAD DE EXPEDIENTES PENDIENTES DE ATENCIÓN EN PRIMERA INSTANCIA

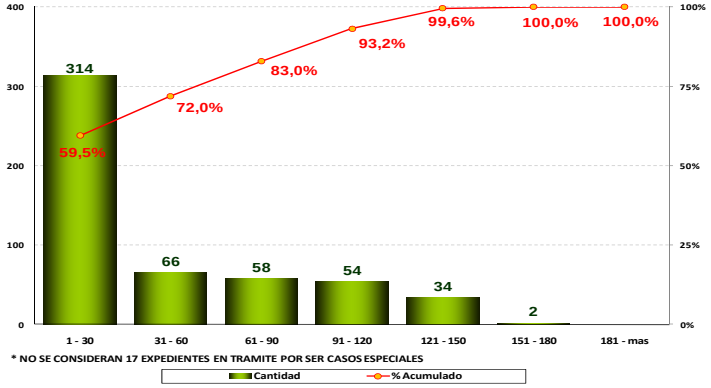

* NO SE CONSIDERAN 17 EXPEDIENTES EN TRAMITE POR SER CASOS ESPECIALES

TIPIFICACION DE LOS EXPEDIENTES PENDIENTES EN PRIMERA INSTANCIA

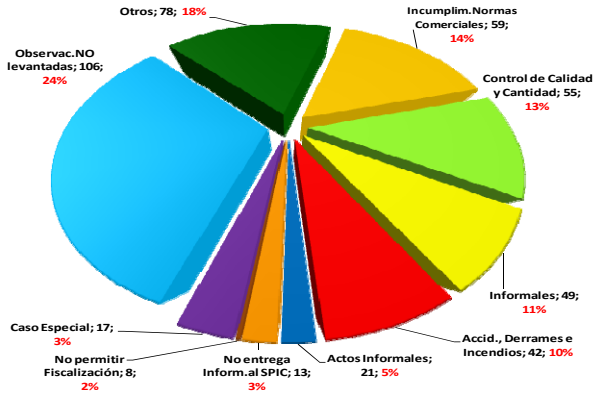

RECONSIDERACIONES A PROCESOS ADMINISTRATIVOS SANCIONADORES - SEGUNDA INSTANCIA

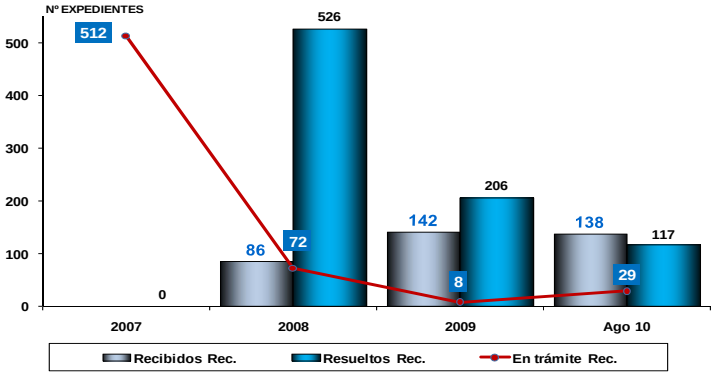

ANTIGUEDAD DE RECONSIDERACIONES PENDIENTES DE ATENCIÓN -SEGUNDA INSTANCIA

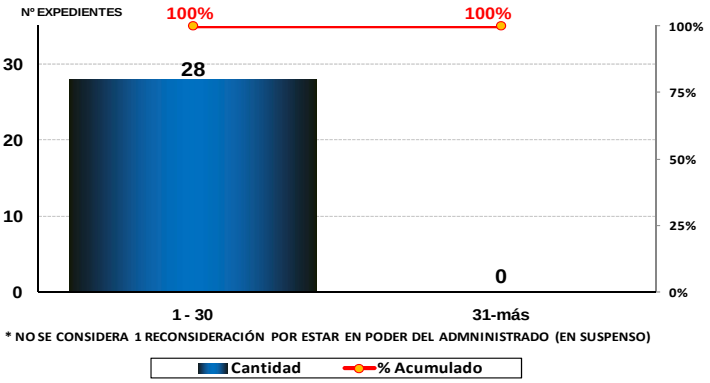

* NO SE CONSIDERA 1 RECONSIDERACIÓN POR ESTAR EN PODER DEL ADMNINISTRADO (EN SUSPENSO)

TIPIFICACION DE LAS RECONSIDERACIONES PENDIENTES DE ATENCION - SEGUNDA INSTANCIA

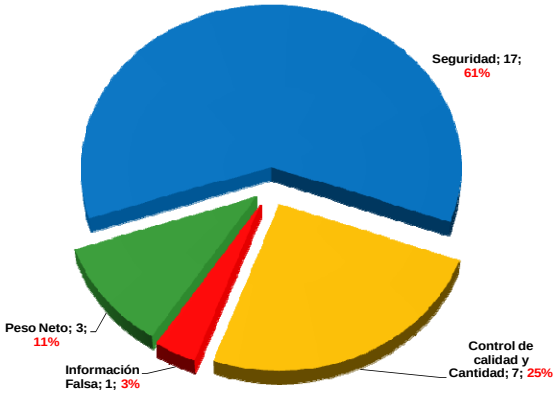

INDICE DE PLAZOS DE ACTIVIDADES PROGRAMADAS DE LAS METAS ESPECÍFICAS

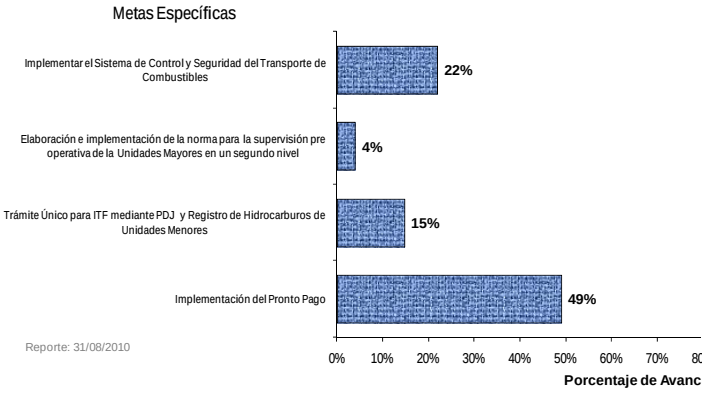

PROC.ADM.SANCIONADOR DE SEGUNDA INSTANCIA APELACIONES TRÁMITADAS AL TASTEM

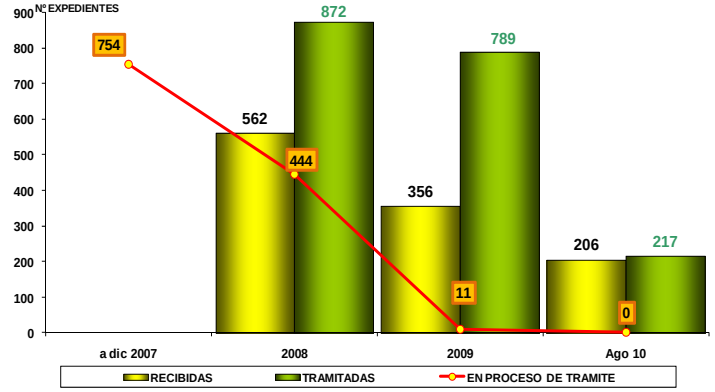

TIEMPO DE TRAMITE DE APELACIONES AL TASTEM

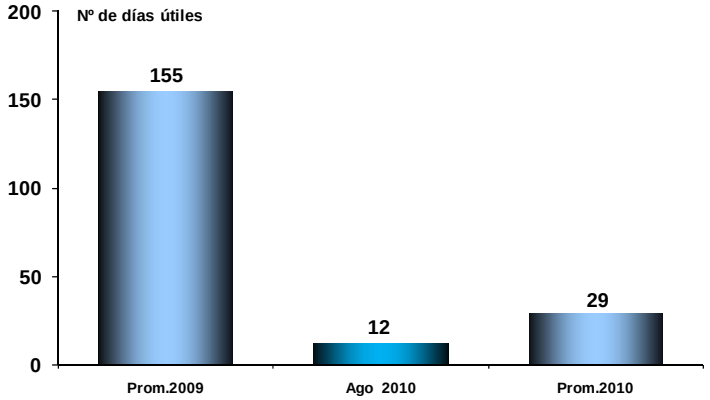

GERENCIA DE FISCALIZACIÓN EN GAS NATURAL

COMERCIALIZACIÓN GASOCENTROS

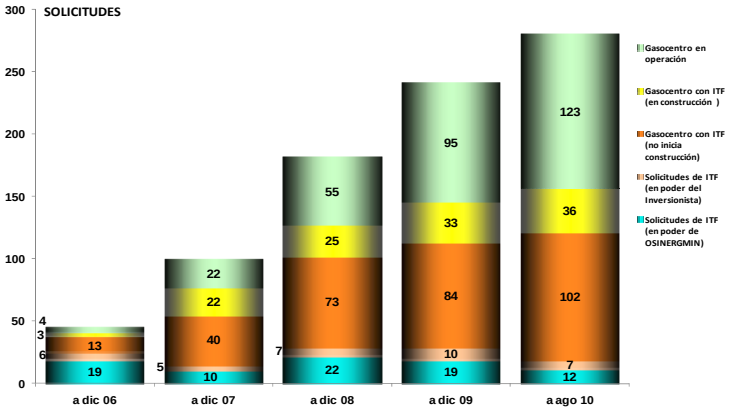

EXPANSIÓN DE LA RED DE DISTRIBUCION

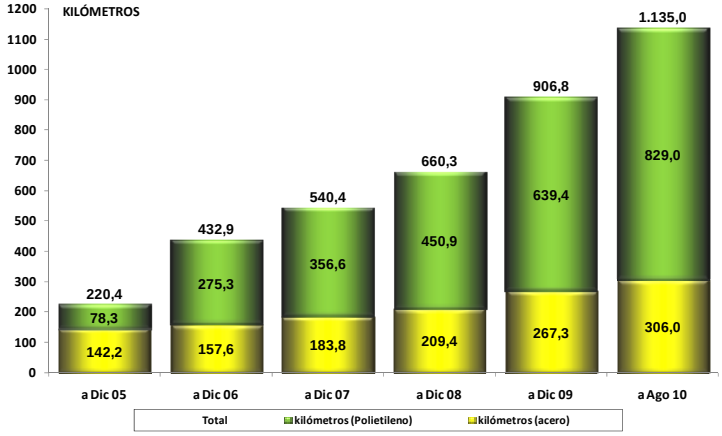

SOLICITUDES DE ITF – GASOCENTROS TIEMPOS DE ATENCIÓN DE LAS SOLICITUDES

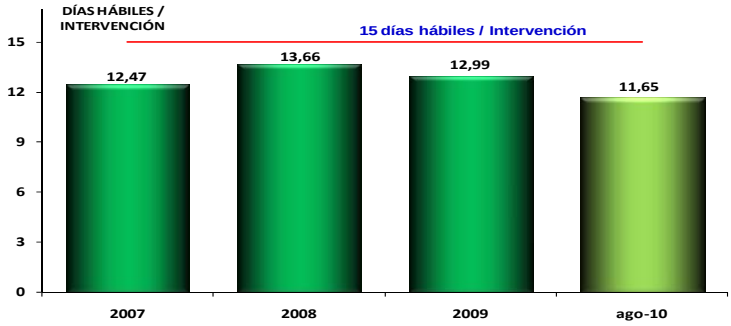

USUARIOS CONECTADOS A LA RED DE DISTRIBUCIÓN

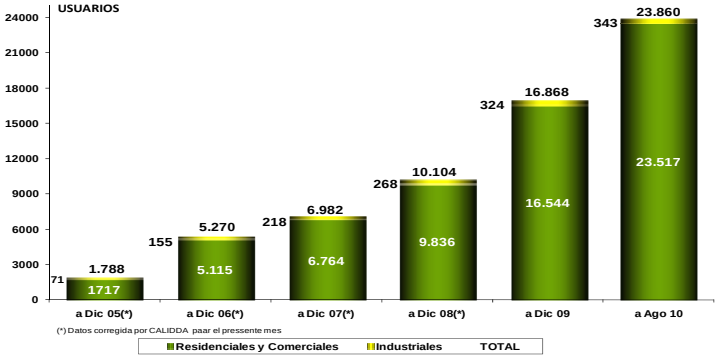

VOLUMEN DE GAS NATURAL ENTREGADO DUCTO DE TRANSPORTE (PISCO – LIMA)

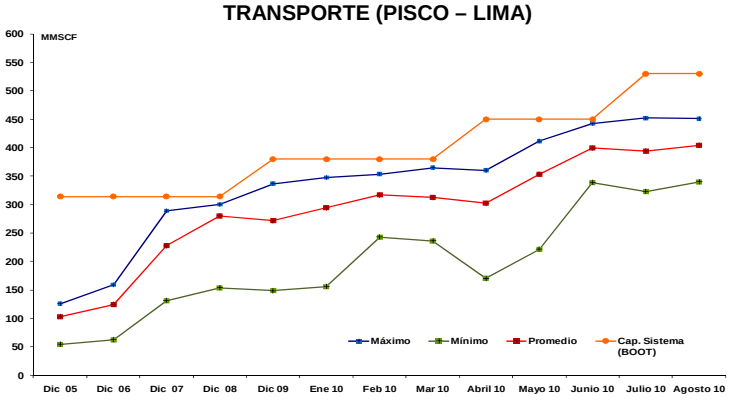

INDICE DE PLAZOS DE ACTIVIDADES PROGRAMADAS DE LAS METAS ESPECÍFICAS

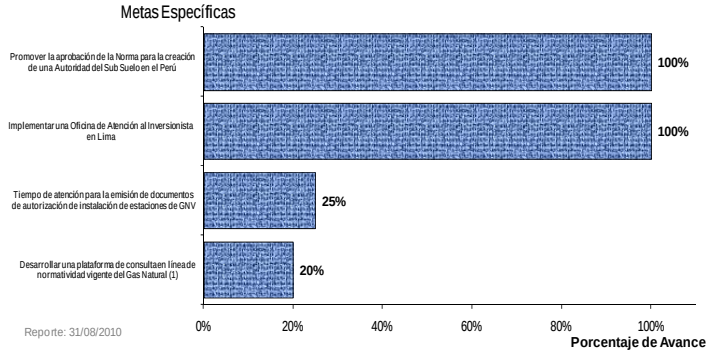

PROCESOS ADMINISTRATIVOS SANCIONADORES PRIMERA INSTANCIA

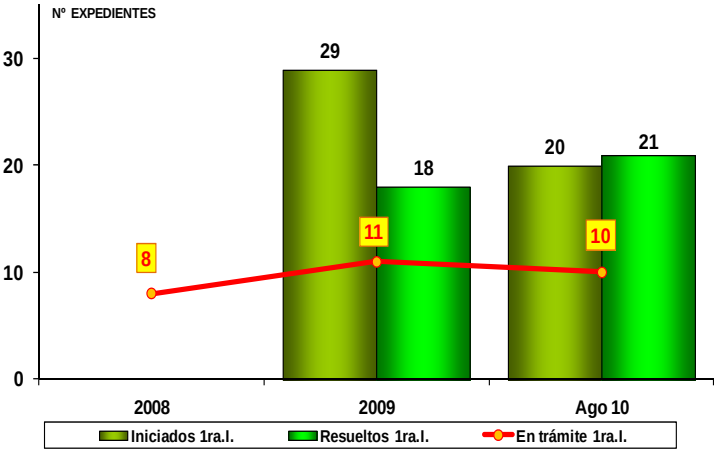

ANTIGUEDAD DE EXPEDIENTES EN TRÁMITE EN PRIMERA INSTANCIA

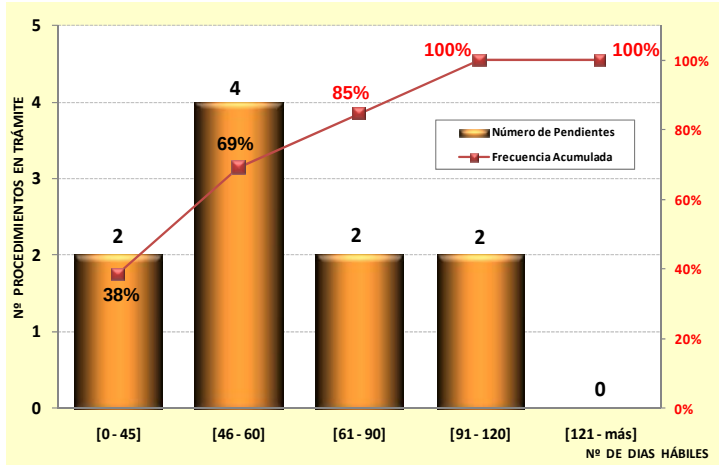

SECRETARÍA TECNICA DE LOS ORGANOS RESOLUTIVOS (1/3)

ATENCIÓN DE APELACIONES A RECLAMO DE USUARIOS (JARU) APELACIONES PENDIENTES DE ATENCIÓN

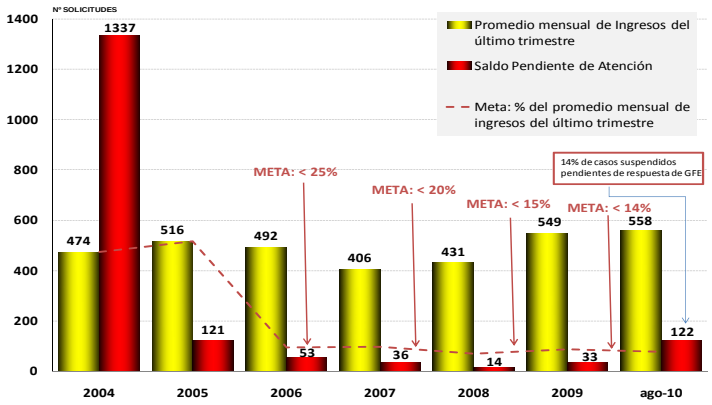

VERIFICACIÓN DEL CUMPLIMIENTO DE LAS RESOLUCIONES QUE RESUELVEN LAS APELACIONES

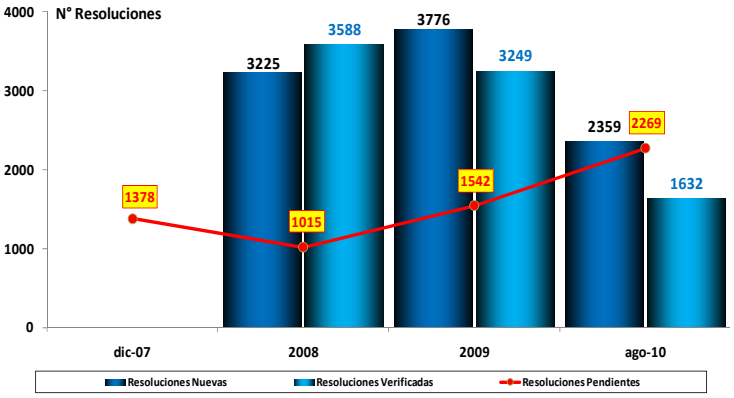

TIEMPO DE ATENCIÓN DE LAS APELACIONES CONCLUIDAS Y NOTIFICADAS

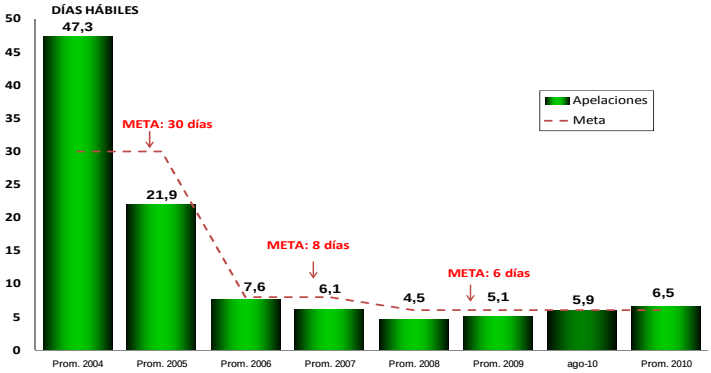

PROCEDIMIENTOS ADMINISTRATIVOS SANCIONADORES PRIMERA INSTANCIA

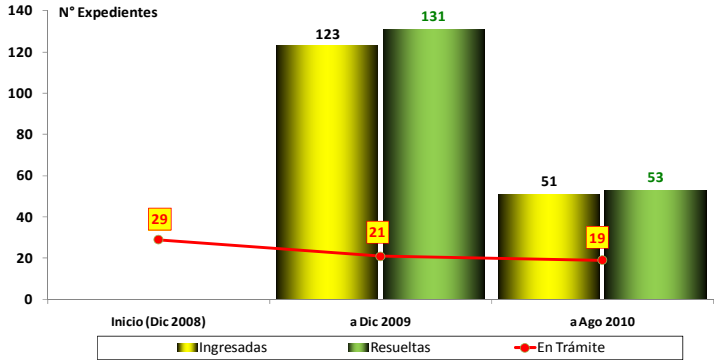

Nº DE APELACIONES / 1000,000 CLIENTES (Según lugar de origen)

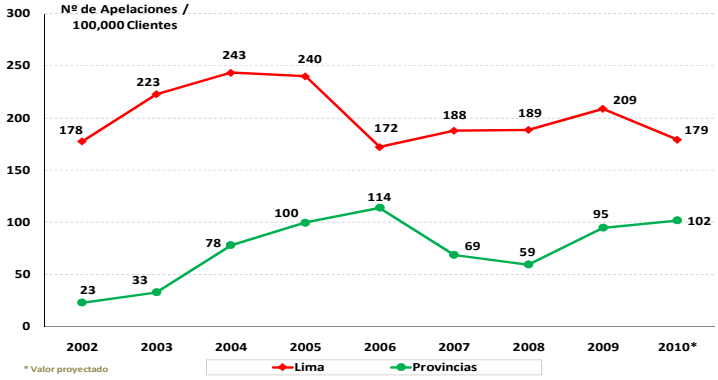

TIEMPO PROMEDIO Y CANTIDAD POR TIPO DE EXPEDIENTE EN TRAMITE EN PRIMERA INSTANCIA (JARU)

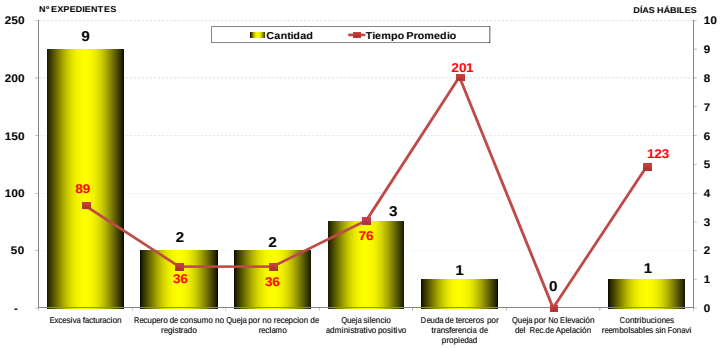

TIEMPO DE ATENCIÓN DE LAS QUEJAS (JARU)

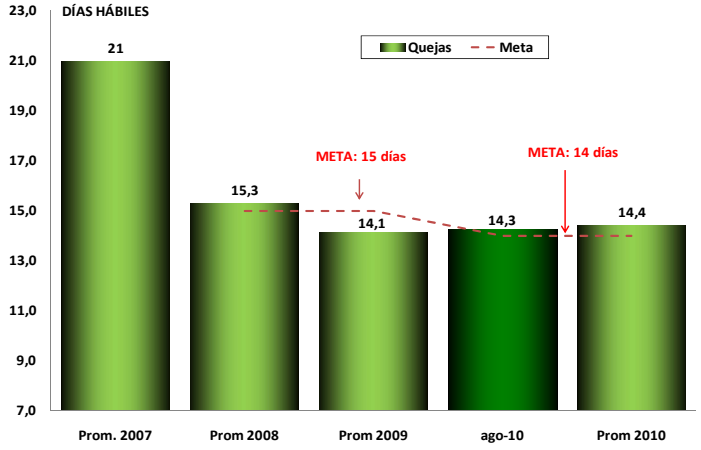

ANTIGÜEDAD DE EXPEDIENTES EN TRAMITE EN PRIMERA INSTANCIA

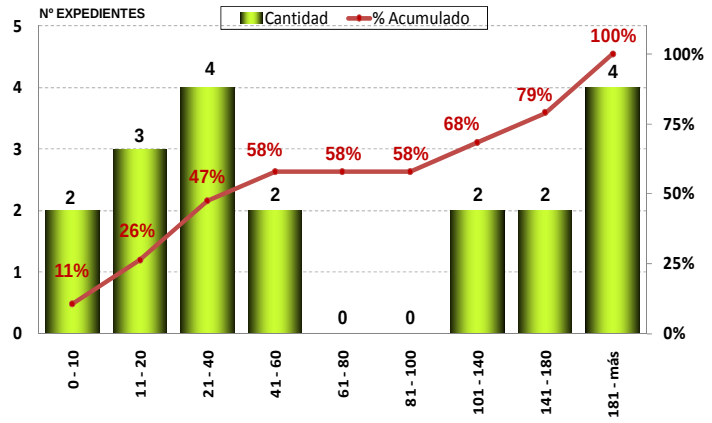

SECRETARÍA TECNICA DE LOS ORGANOS RESOLUTIVOS (2/3)

RECURSOS IMPUGNATIVOS A SANCIONES (TASTEM) APELACIONES PENDIENTES DE ATENCIÓN

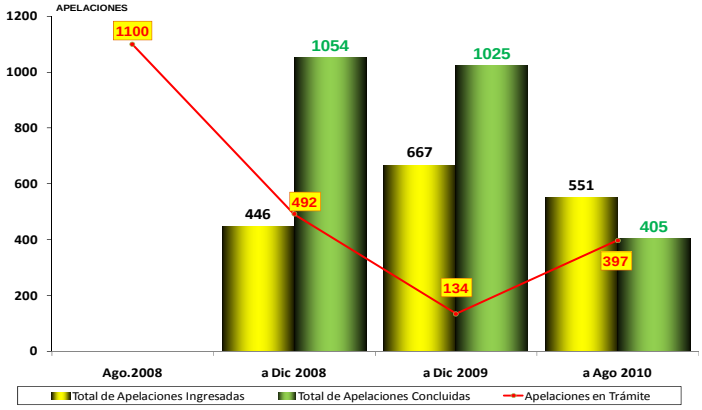

TIEMPO DE ATENCIÓN DE LOS RECURSOS IMPUGNATIVOS - TASTEM

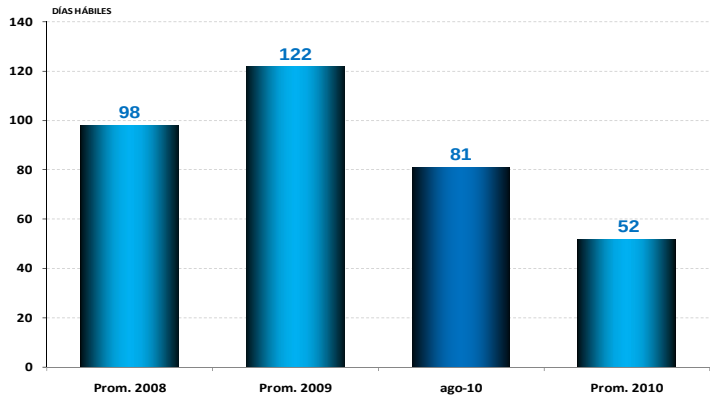

ANTIGÜEDAD DE LOS EXPEDIENTES DE APELACIONES EN TRÁMITE - TASTEM

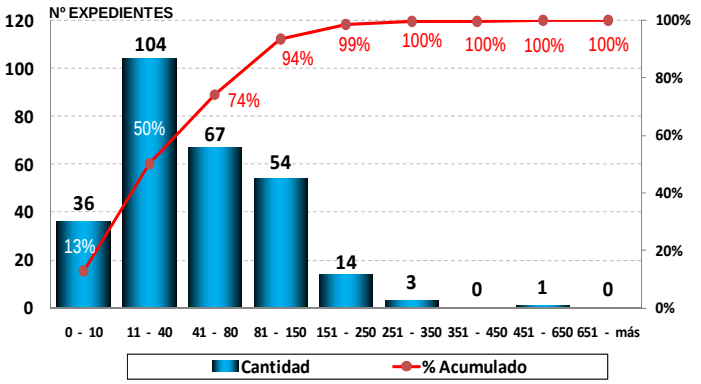

EXPEDIENTES DE APELACIONES EN TRÁMITE POR SECTOR

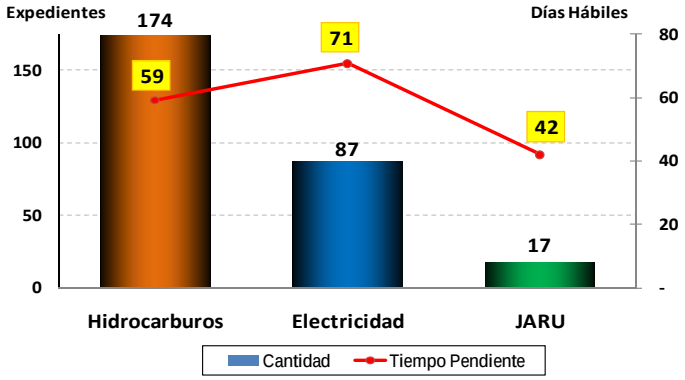

INDICE DE PLAZOS DE ACTIVIDADES PROGRAMADAS DE LAS METAS ESPECÍFICAS

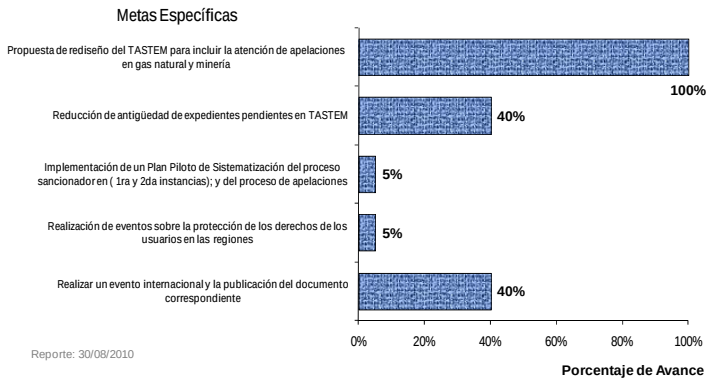

SECRETARÍA TECNICA DE LOS ORGANOS RESOLUTIVOS (3/3)

I. MINERIA
APELACIONES PENDIENTES DE ATENCIÓN

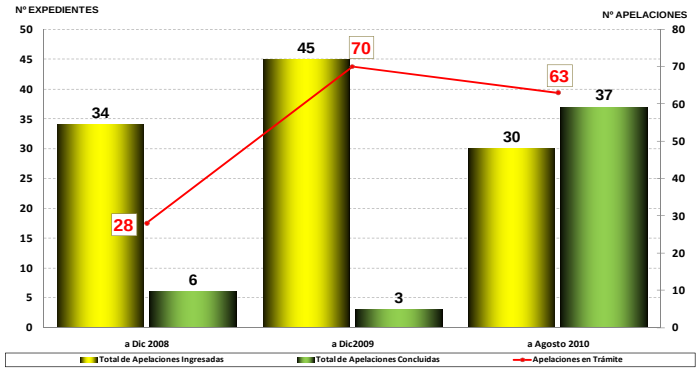

* En el mes de junio se han tansferido a la OEFA 58 expedientes de mineria (Medio Ambiente) pendientes de atención

II. GAS NATURAL
APELACIONES PENDIENTES DE ATENCIÓN

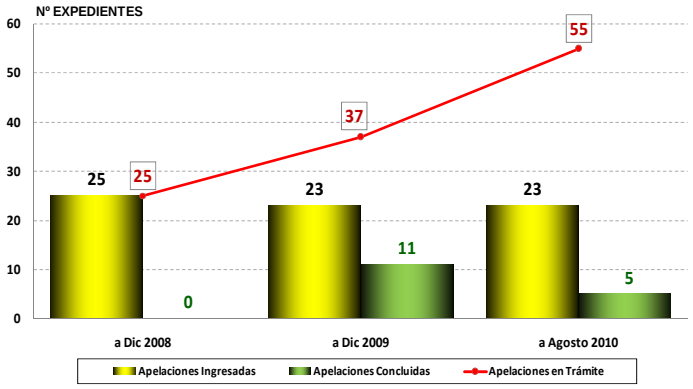

ANTIGÜEDAD DE LOS EXPEDIENTES POR ELEVAR AL CONSEJO DIRECTIVO DE MINERIA POR LA SECRETARIA DEL TASTEM

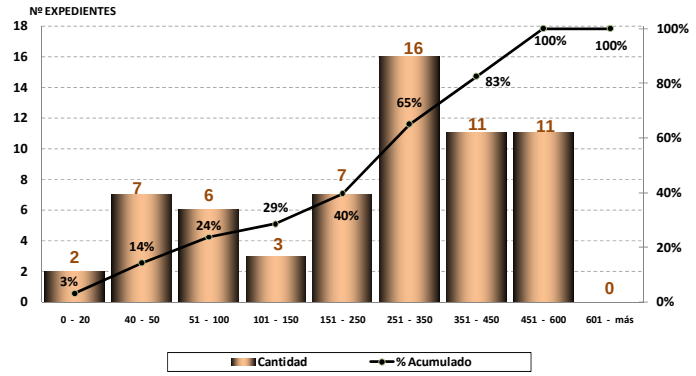

ANTIGÜEDAD DE LOS EXPEDIENTES POR ELEVAR AL CONSEJO DIRECTIVO DE GAS NATURAL POR LA SECRETARIA DEL TASTEM

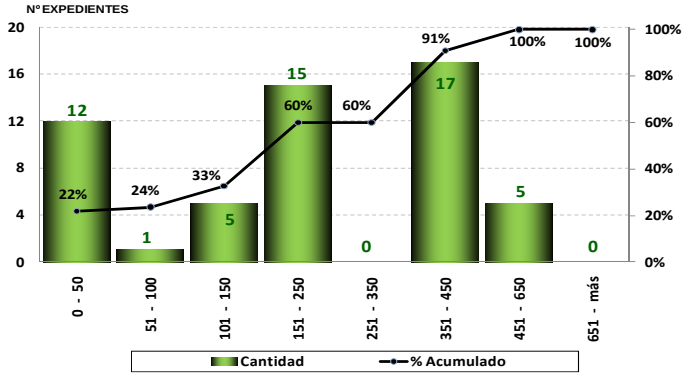

TIEMPO PROMEDIO Y CANTIDAD POR TIPO DE EXPEDIENTES DE MINERIA

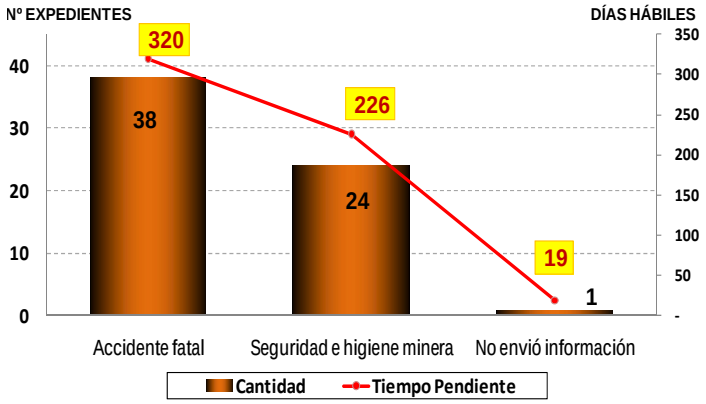

TIEMPO PROMEDIO Y CANTIDAD POR TIPO DE EXPEDIENTES DE GAS NATURAL

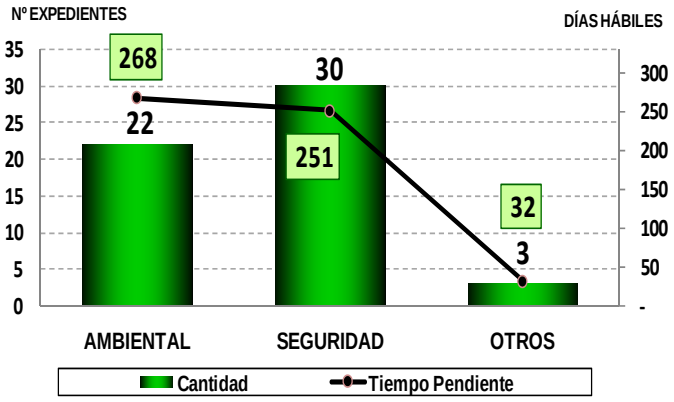

GERENCIA DE FISCALIZACIÓN ELÉCTRICA (1/2)

SUPERVISIÓN ALUMBRADO PÚBLICO (Resolución Nº 0192-2003-OS/CD)

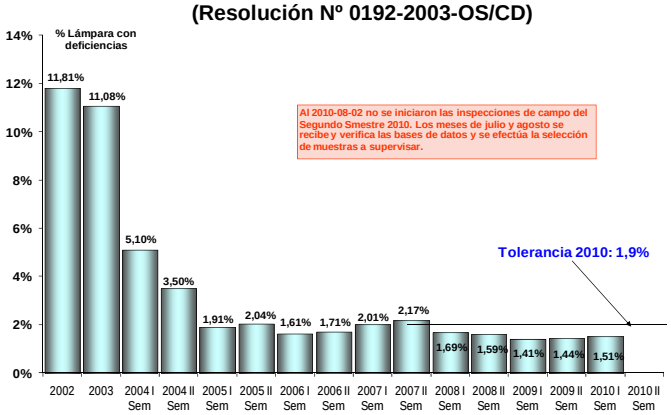

TIEMPO DE ATENCION DE SOLICITUDES DE FUERZA MAYOR

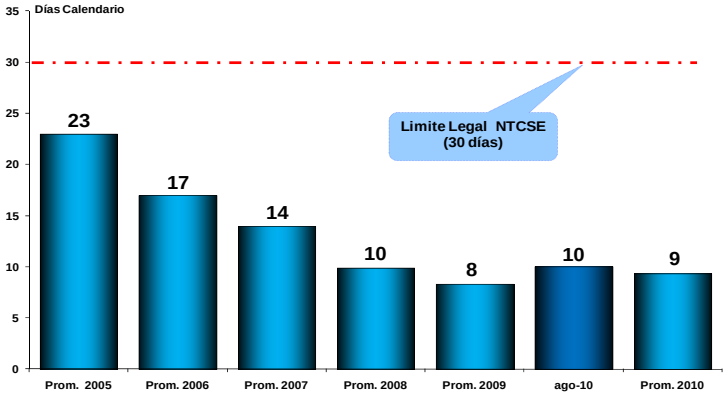

CONTRASTACIÓN Y VERIFICACIÓN DE MEDIDORES DE ELECTRICIDAD (Procedimiento Nº 680-2008-OS/CD)

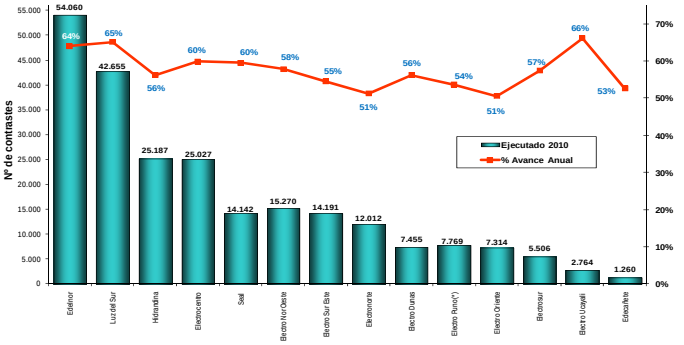

* SE ESTABLECE QUE LA CANTIDAD DE MEDIDORES A CONTRASTAR PARA EL 1ER SEMESTRE 2010 DEBE SER DE 237 307 MEDIDORES, CANTIDAD QUE REPRESENTA EL 5% DEL TOTAL DE MEDIDORES INSTALADO. SOLO SE GRAFICA EMPRESAS QUE HAN REALIZADO CONTRASTE DE MEDIDORES.

CALIDAD DE LA FACTURACIÓN (NCF) (Procedimiento Nº 047-2009-OS/CD)

Supervisión de la Facturación, Cobranza y Atención a Usuario

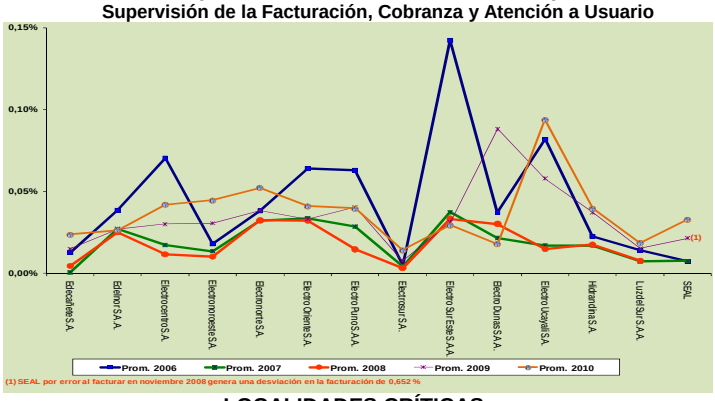

(1) SEAL por error al facturar en noviembre 2008 genera una desviación en la facturación de 0,652 %

ATENCIÓN DE SOLICITUDES DE FUERZA MAYOR

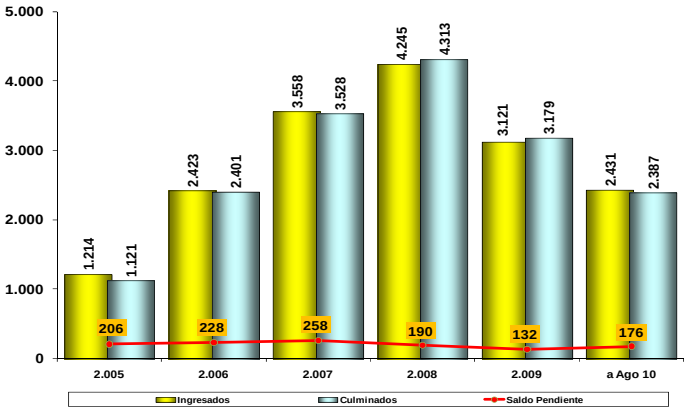

LOCALIDADES CRÍTICAS DURACIÓN DE INTERRUPCIONES PROMEDIO POR USUARIO (HORAS)

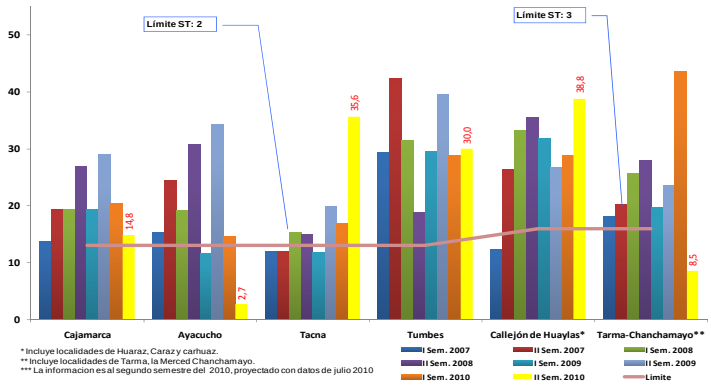

* Incluye localidades de Huaraz, Caraz y carhuaz.
** Incluye localidades de Tarma, la Merced Chanchamayo.
*** La informacion es al segundo semestre del 2010, proyectado con datos de julio 2010

UBICACIÓN DE EMPRESAS CONCESIONARIAS POR EL VALOR PROMEDIO SEMESTRAL SAIDI – SAIFI (2005-2010)

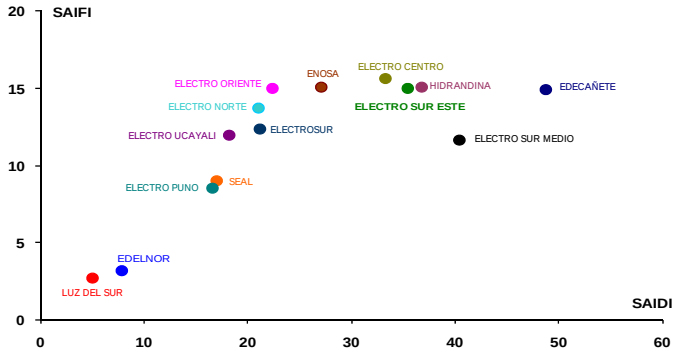

INDICE DE PLAZOS DE ACTIVIDADES PROGRAMADAS DE LAS METAS ESPECÍFICAS

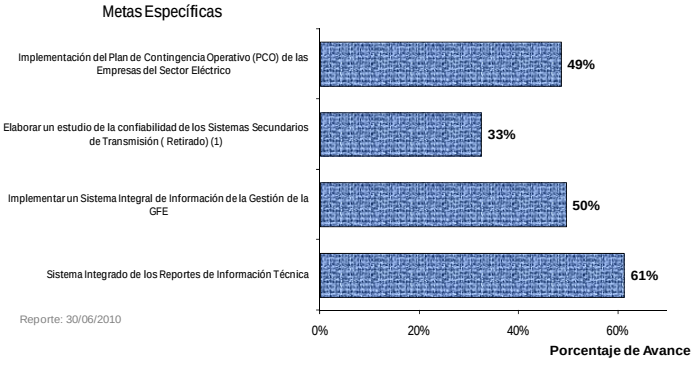

GERENCIA DE FISCALIZACIÓN ELÉCTRICA (2/2)

PROCESOS ADMINISTRATIVOS SANCIONADORES DE PRIMERA INSTANCIA

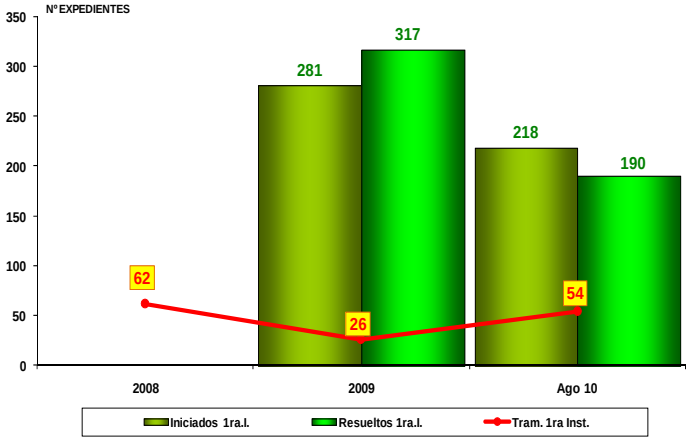

ANTIGÜEDAD DE EXPEDIENTES PENDIENTES DE ATENCIÓN EN PRIMERA INSTANCIA

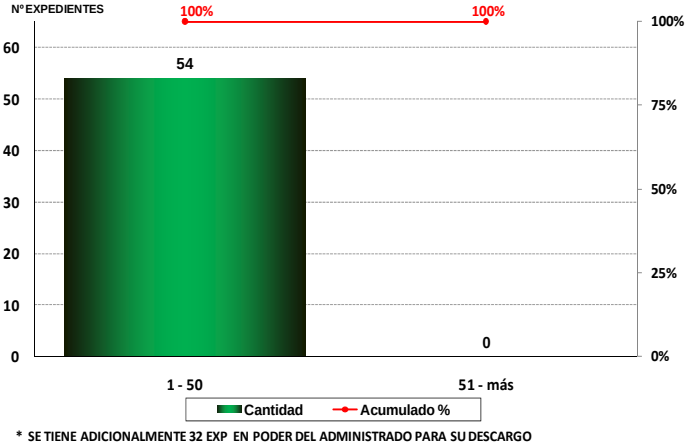

* SE TIENE ADICIONALMENTE 32 EXP EN PODER DEL ADMINISTRADO PARA SU DESCARGO

RECONSIDERACIONES DE PROCESOS ADMINISTRATIVOS SANCIONADORES

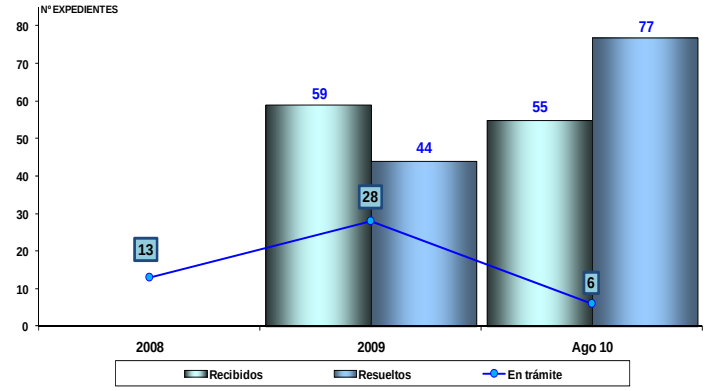

ANTIGÜEDAD DE EXPEDIENTES PENDIENTES DE ATENCIÓN EN SEGUNDA INSTANCIA - RECONSIDERACIONES

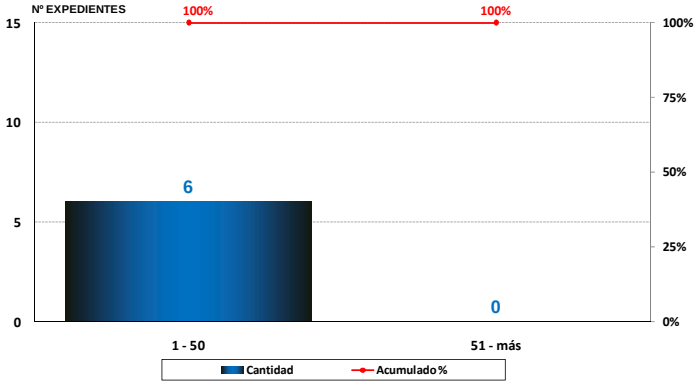

PROCESOS ADM. SANCIONADORES SEGUNDA INSTANCIA APELACIONES PENDIENTES DE TRÁMITE AL TASTEM

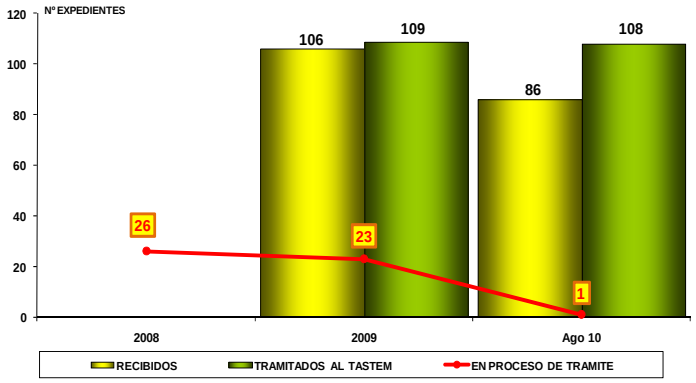

ANTIGÜEDAD DE APELACIONES PENDIENTES DE TRÁMITAR AL TASTEM

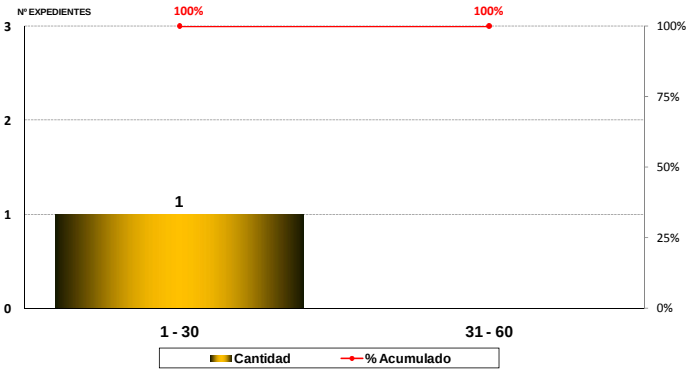

TIEMPO DE TRÁMITE DE APELACIONES AL TASTEM

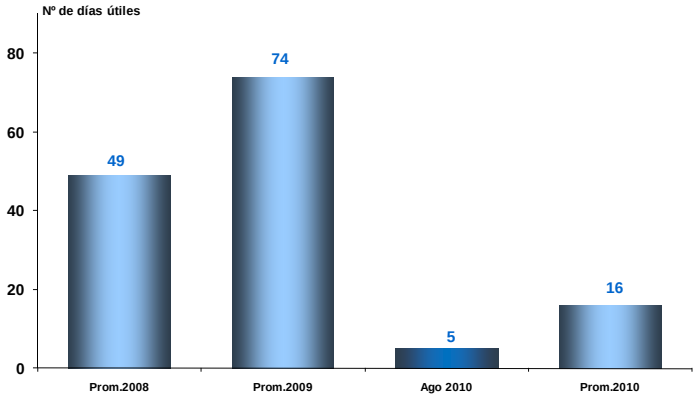

OFICINAS REGIONALES

ATENCIONES, DENUNCIAS E INFORMES TÉCNICOS

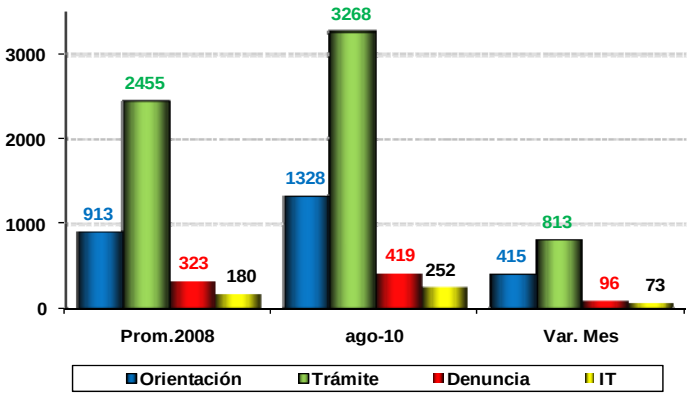

DISTRIBUCIÓN EN ATENCIONES y DENUNCIAS

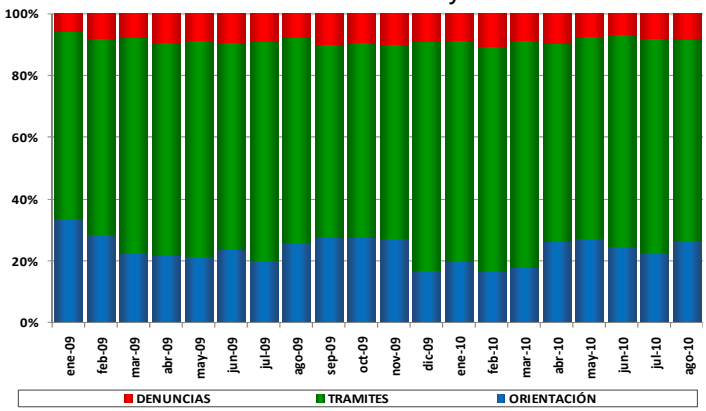

DENUNCIAS RECEPCIONADAS EN OFICINAS REGIONALES A AGOSTO 2010

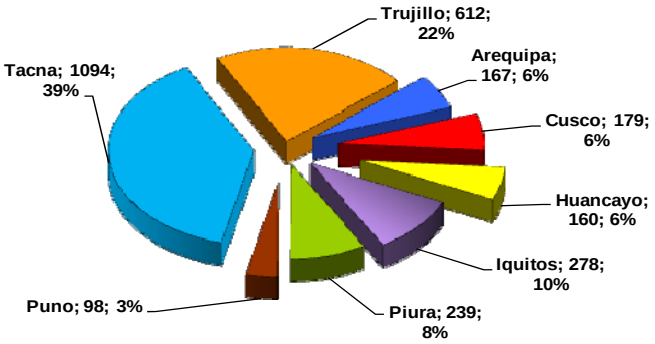

TIEMPO DE ATENCIÓN DE INFORMES TÉCNICOS (IT) RESUELTOS POR OFICINAS REGIONALES

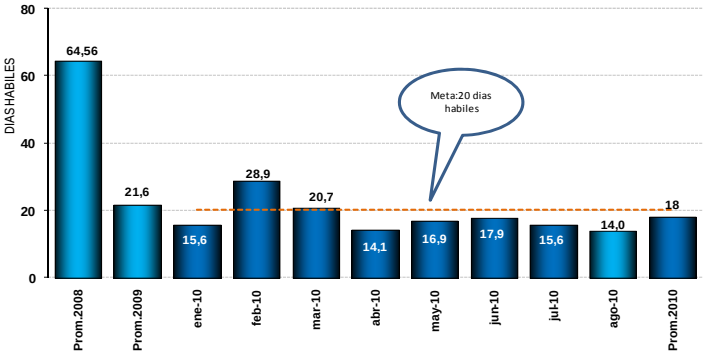

NIVEL DE ATENCIÓN DE ITF e ITD A AGOSTO 2010

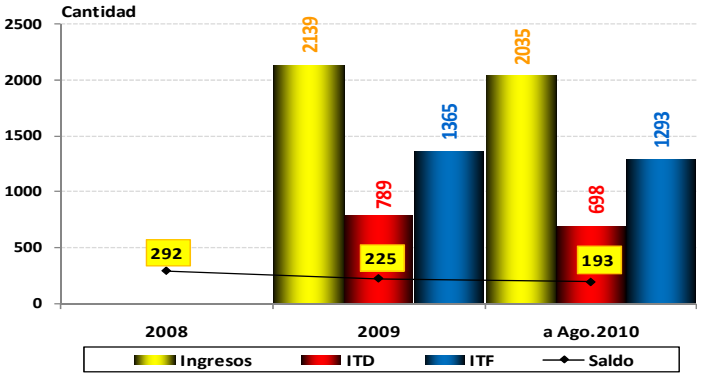

ANTIGÜEDAD DE INFORMES TÉCNICOS EN TRÁMITE EN AGOSTO 2010

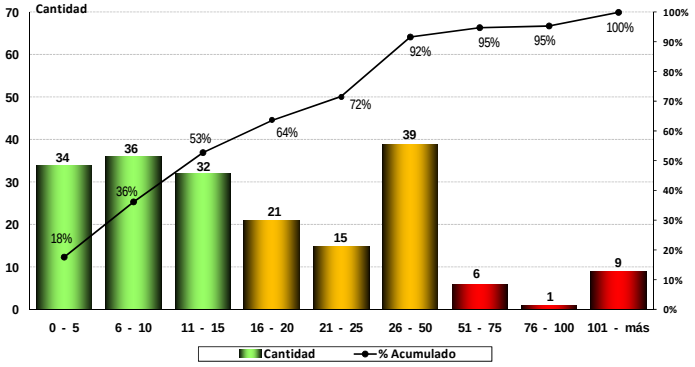

INDICES DE CELERIDAD DE INFORMES TECNICOS Y DENUNCIAS

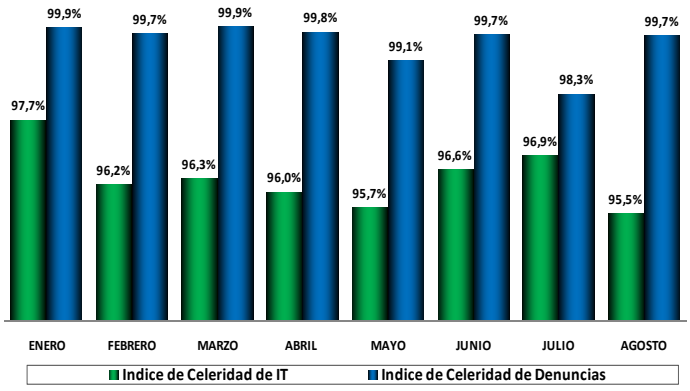

INDICE DE PLAZOS DE ACTIVIDADES PROGRAMADAS DE LAS METAS ESPECÍFICAS

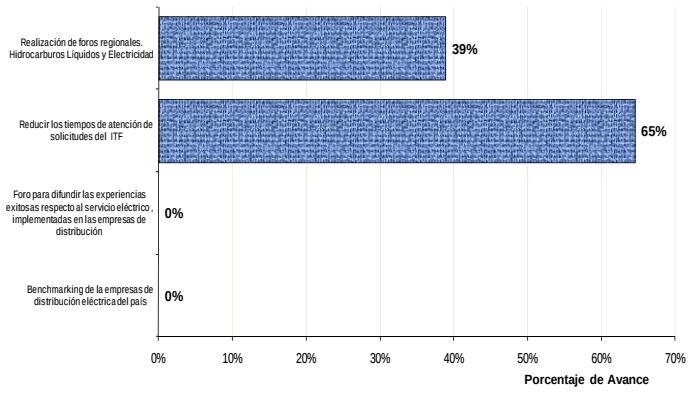

* Las actividades sin avance se encuentran programadas para fecha posterior

GERENCIA DE FISCALIZACIÓN EN MINERÍA

ACCIDENTES FATALES
Nº DE ACCIDENTES

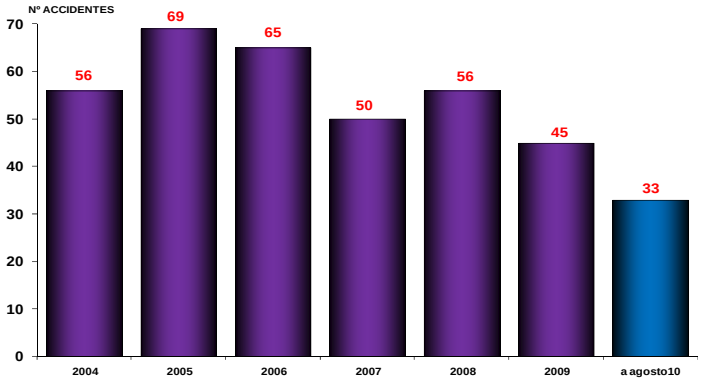

TIEMPO PROMEDIO DE PREPARACIÓN DE INFORME DEL FISCALIZADOR

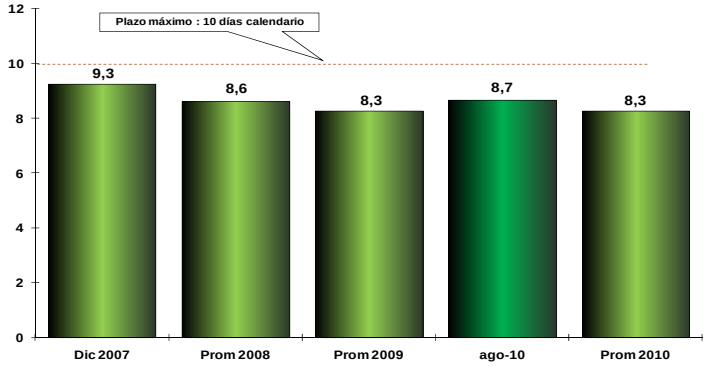

EMPRESAS MINERAS QUE HAN REGISTRADO MAYOR FRECUENCIA DE ACCIDENTES FATALES

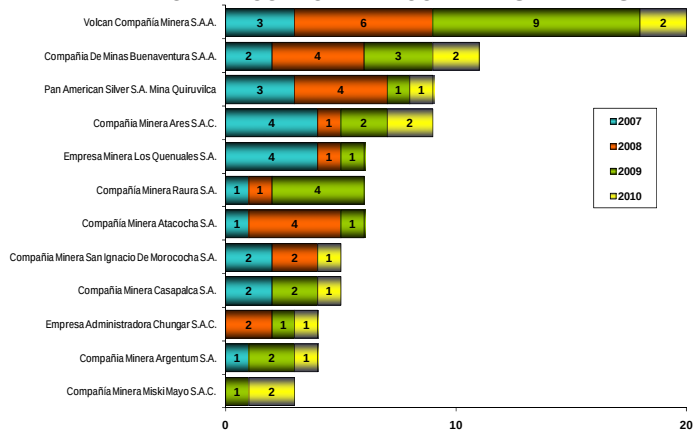

CAUSAS MAS FRECUENTES DE ACCIDENTES FATALES

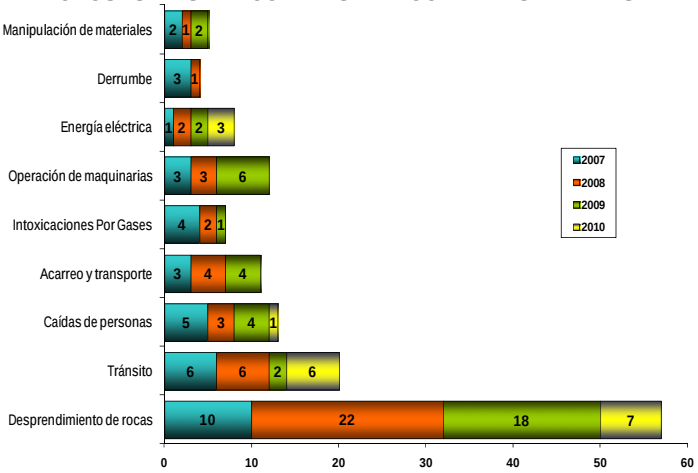

EXPEDIENTES DE SUPERVISION PENDIENTES DE CULMINACIÓN DE LOS AÑOS 2006 AL 2010

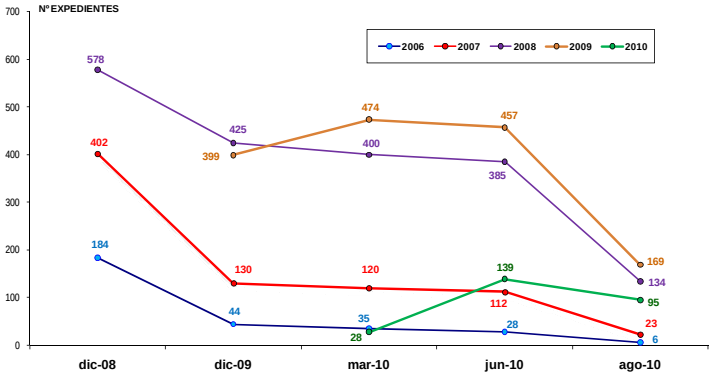

* La GFM actualiza la información en el mes de agosto luego d ela transferencia a OEFA

INDICE DE PLAZOS DE ACTIVIDADES PROGRAMADAS DE LAS METAS ESPECÍFICAS

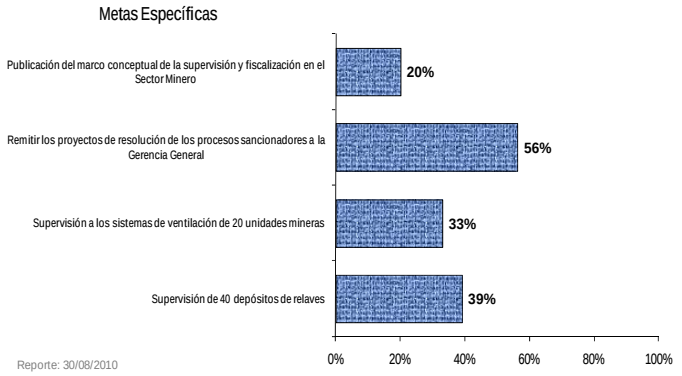

PROCEDIMIENTOS ADMINISTRATIVOS SANCIONADORES DE PRIMERA INSTANCIA

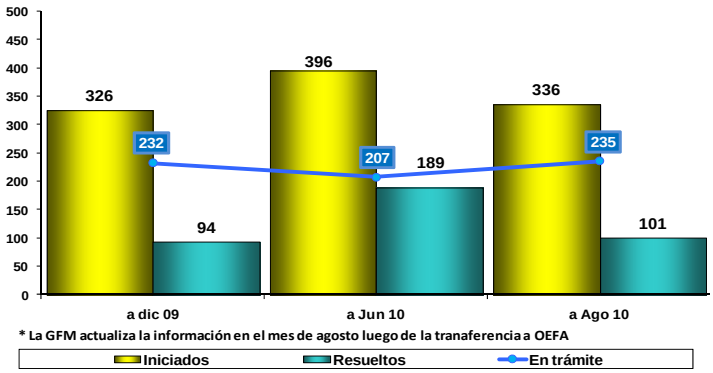

* La GFM actualiza la información en el mes de agosto luego de la tranaferencia a OEFA

ANTIGUEDAD DE EXPEDIENTES DE PROCEDIMIENTOS ADMINISTRATIVOS SANCINADORES EN PRIMERA INSTANCIA

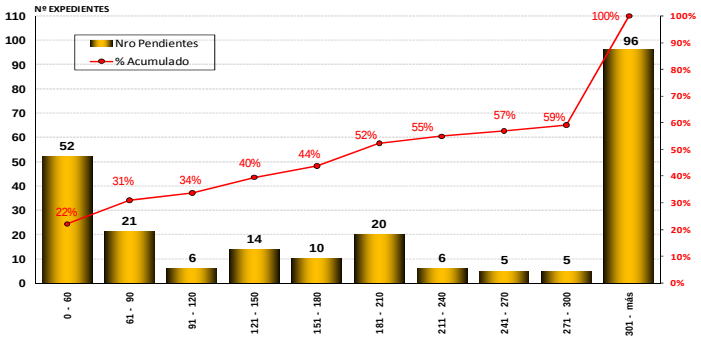

ÁDMINISTRACION Y FINANZAS

RECURSOS HUMANOS

TRABAJADORES DE PLANILLA

Personal	2007	dic 08	dic-09	ene-10	feb-10	mar-10	abr-10	may-10	jun-10	jul-10	ago-10	% de Variación Ago 10 / Jul 10
Personal a Plazo Indeterminado	219	246	254	252	251	251	251	252	253	252	253	0,40%
Personal Plazo Fijo	1	14	8	6	8	7	5	4	4	4	4	0,00%
TOTAL PERSONAL	**220**	**260**	**262**	**258**	**259**	**258**	**256**	**256**	**257**	**256**	**257**	**0,39%**

TRABAJADORES EN DIVERSAS MODALIDADES DE CONTRATO

Personal	2007	dic 08	dic-09	ene-10	feb-10	mar-10	abr-10	may-10	jun-10	jul-10	ago-10	% de Variación Ago 10 / Jul 10
Service	36	22	22	22	22	22	22	22	22	21	20	-4,76%
Honor. Profesionales	7	9	10	11	6	0	0	0	6	6	9	50,00%
TOTAL PERSONAL	**43**	**31**	**32**	**33**	**28**	**22**	**22**	**22**	**28**	**27**	**29**	**7,41%**
Practicantes	90	101	141	150	143	140	148	150	130	119	120	0,84%

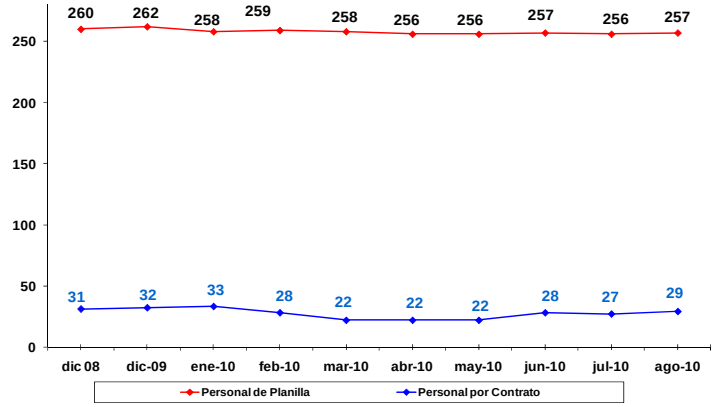

SUPERVISORES

Personal	2007*	dic 08	dic-09	ene-10	feb-10	mar-10	abr-10	may-10	jun-10	jul-10	ago-10	% de Variación Ago 10 / Jul 10
PERSONAS NATURALES												
Supervisores JARU	12	17	17	17	17	17	17	17	17	17	17	0,00%
Supervisores GFE	109	123	128	128	122	94	94	98	86	92	91	-1,09%
Supervisores GFHL	122	188	202	195	194	194	194	227	224	224	225	0,45%
Supervisores GFGN	39	57	45	43	43	43	43	38	38	38	37	-2,63%
Supervisores GFM	3	2	0	0	0	0	0	0	0	0	0	0,00%
Supervisor 4	18	17	16	16	16	17	16	15	15	15	15	0,00%
Sub Total - Personas Naturales	**303**	**404**	**408**	**399**	**392**	**365**	**364**	**395**	**380**	**386**	**385**	**-0,26%**
A TRAVES DE EMPRESAS												
JARU		4	4	4	4	4	4	4	0	4	4	0,00%
GFE		6	6	6	6	58	57	59	66	61	61	0,00%
GFHL		10	10	10	10	10	10	11	11	11	11	0,00%
GFGN		0	31	40	40	39	39	43	43	43	43	0,00%
GFM		236	93	93	93	93	93	93	93	50	50	0,00%
Sub Total a traves de Empresas		**256**	**144**	**153**	**153**	**204**	**203**	**210**	**213**	**169**	**169**	**0,00%**
TOTAL SUPERVISORES	**303**	**660**	**552**	**552**	**545**	**569**	**567**	**605**	**593**	**555**	**554**	**-0,18%**

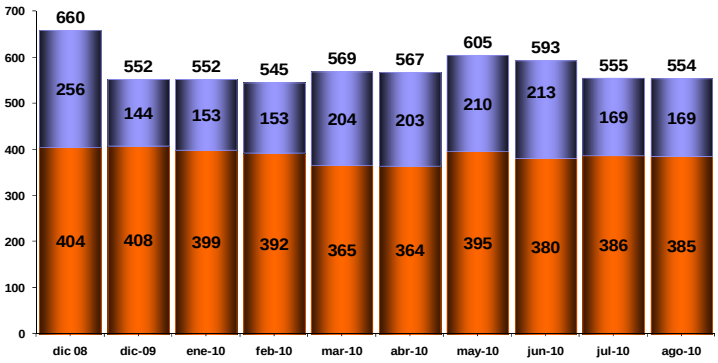

* No se cuenta con información de supervisores contratados a traves de empresas antes del 2008

PRESUPUESTO
EJECUCIÓN PRESUPUESTAL
(miles de soles)

A) EJECUCIÓN POR ÁREAS

ÁREA		PIA	PIM	Ejecutado 1/	
Gerencia de Fiscalización Eléctrica	GFE	29.947	28.412	16.873	59%
Gerencia de Fiscalización Hidrocarburos Líquidos	GFHL	35.970	36.065	20.361	56%
Gerencia de Fiscalización de Gas Natural	GFGN	21.161	24.316	12.052	50%
Gerencia de Fiscalización Minera	GFM	15.361	16.201	11.485	71%
Secretaría Técnica de Órganos Resolutivos	STOR	8.772	8.318	4.743	57%
Gerencia Adjunta de Regulación Tarifaria	GART	24.445	18.856	10.589	56%
Oficina de Administración y Finanzas 2/ 3/	OAF	44.328	63.088	41.057	65%
Otras Áreas de Apoyo	OTRAS	26.875	20.604	9.670	47%
	Total	**206.860**	**215.860**	**126.830**	**59%**

1/ Información preliminar
2/ Incluye Transferencia CARELEC e Incorporacion de S/. 9 millones por transferir al Ministerio de Vivienda y Construcción en virtud al D.U. 047-2010
3/ Incluye la continuación del Proyecto de Inversión Adquisición de local Sede OSINERGMIN

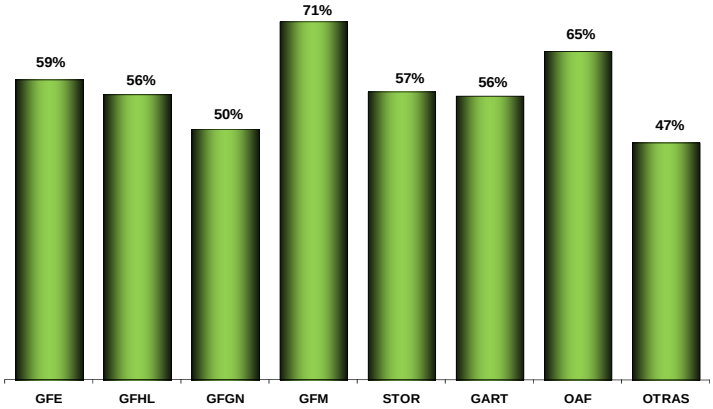

B) EJECUCIÓN POR NATURALEZA DEL GASTO

NATURALEZA DEL GASTO		PIA	PIM	Ejecutado 1/	
Personal y Obligaciones Sociales	Personal	48.208	48.208	25.647	53%
Pensiones y Prestaciones Sociales	Prestaciones	3.251	3.165	1.564	49%
Bienes y Servicios	Bs y Ss	140.547	139.404	80.417	58%
Donaciones y Transferencias 2/	Transf.	6.800	15.885	13.590	86%
Otros Gastos	Otros GC	90	183	129	70%
Adquisición de activos no financieros 3/	Adquis. Act.	7.965	9.015	5.485	61%
	Total	**206.860**	**215.860**	**126.830**	**59%**

1/ Información preliminar
2/ Incluye Transferencia CARELEC e Incorporacion de S/. 9 millones por transferir al Ministerio de Vivienda y Construcción en virtud al D.U. 047-2010
3/ Incluye la continuación del Proyecto de Inversión Adquisición de local Sede OSINERGMIN

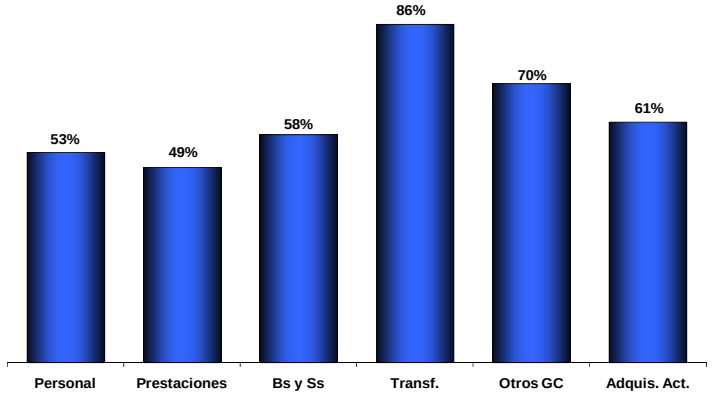

LOGISTICA

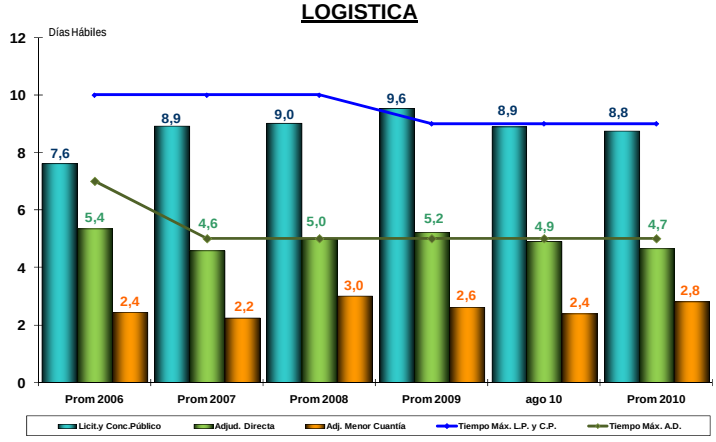

MULTAS IMPUESTAS
(millones de soles)

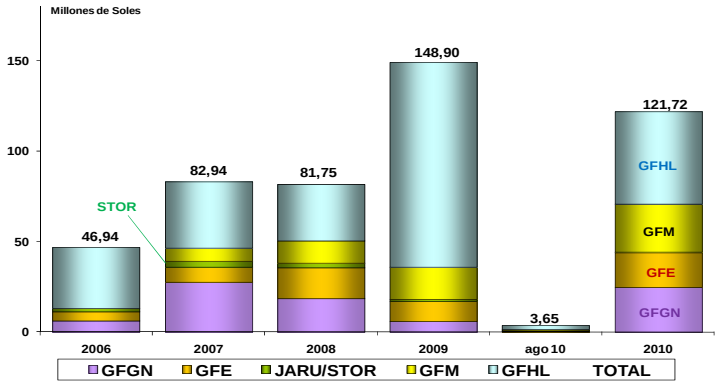

OFICINA DE SISTEMAS

DISPONIBILIDAD DEL SERVICIO DE CORREO ELECTRÓNICO 2010

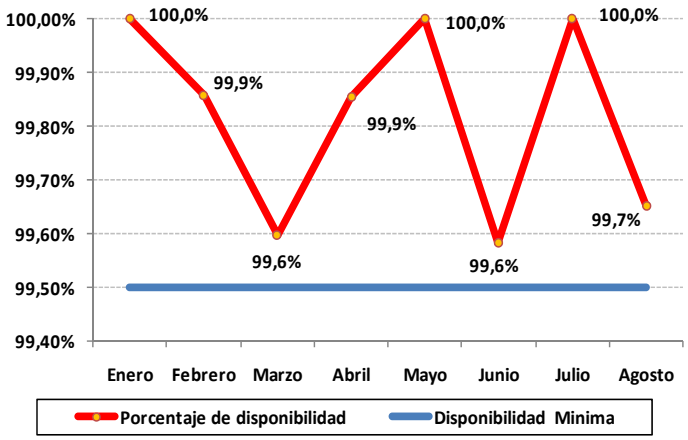

DISPONIBILIDAD DEL SERVICIO SCOP 2010

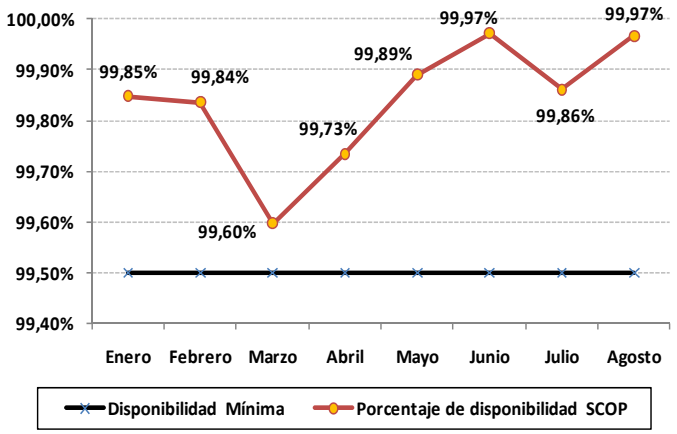

PORCENTAJE DE AVANCE DEL SIGED 2010

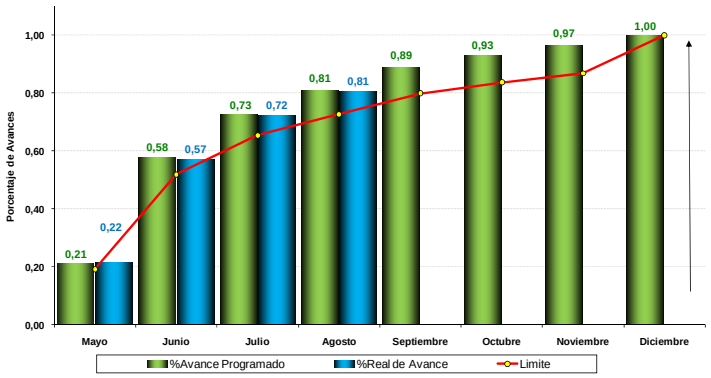

TIEMPO DE ATENCIÓN EN MINUTOS DE MESA DE AYUDA - 2010

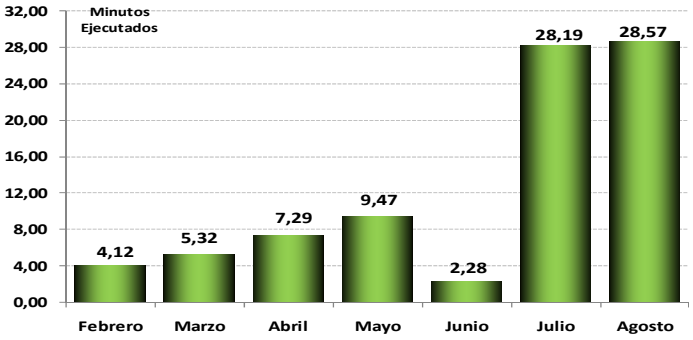

* En el mes de julio se cambia el procedimiento de registro de solicitud de atención

INDICE DE PLAZOS DE ACTIVIDADES PROGRAMADAS DE LAS METAS ESPECÍFICAS

