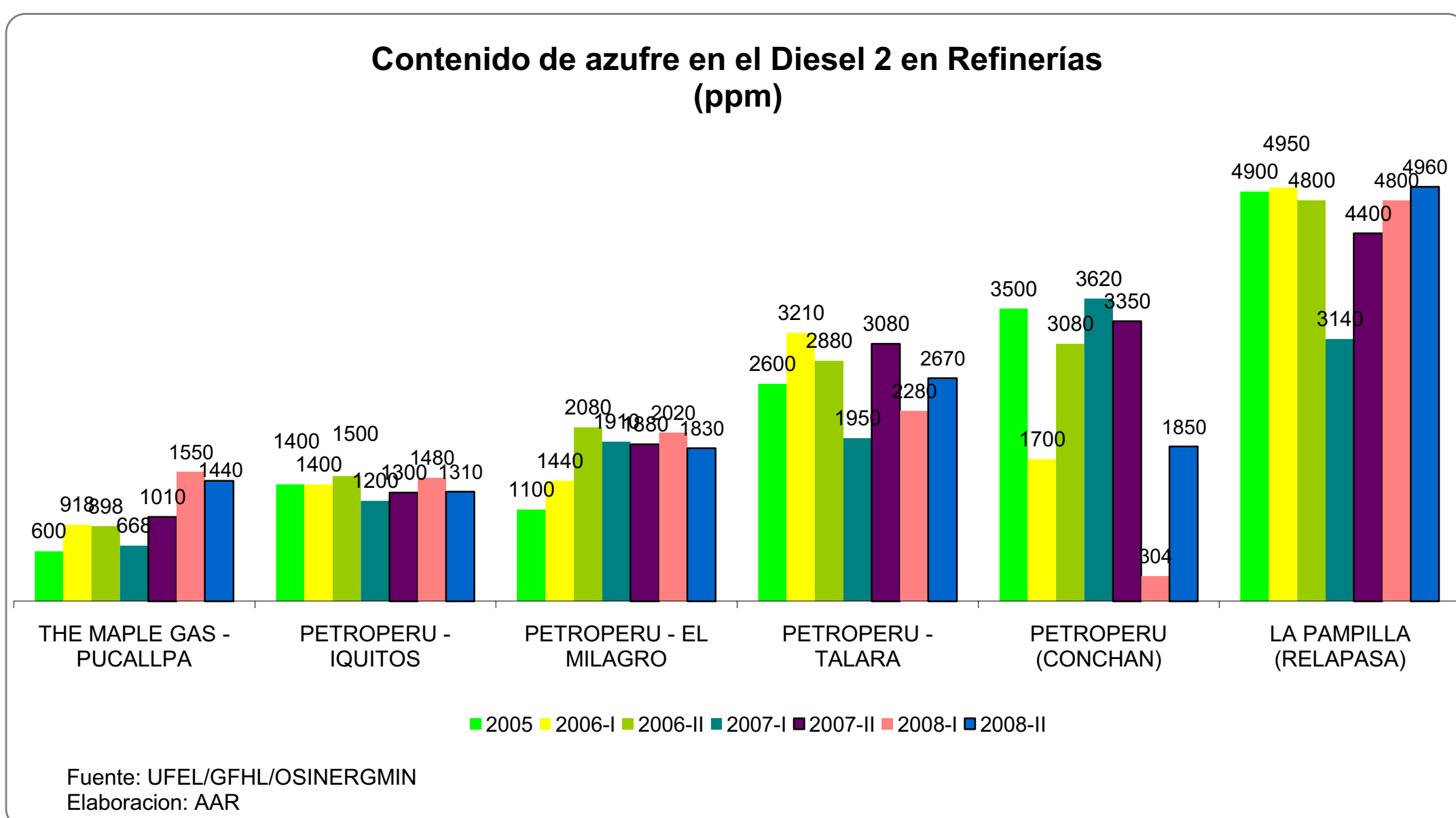


RESULTADOS DEL CONTROL DE AZUFRE Y PLOMO EN PLANTAS Y REFINERIAS - PERIODO 2008-II

SUPERVISION			PLOMO (gr/l)				AZUFRE (ppm)				
ITEM	PLANTAS	FECHA DE VISITA	G-84	G-90	G-95	G-97	D-2	G-84	G-90	G-95	G-97
	VOPAK - TERMINAL CALLAO	18/11/2008	0.000	0.000	0.000	0.000	2380	562	342	492	544
	VOPAK - TERMINAL PASCO	30/12/2008	0.000	0.000			1630	161	312		
	PLANTA EMCOPE SAC	15/12/2008					5030				
	PLANTA HERCO	11/12/2008	0.000	0.000			2580	146	227		
	TERMINAL ILO	12/12/2008			0.000		1960			466	
	TERMINAL MOLLEDO	11/12/2008	0.000	0.000			1610	604	647		
	PLANTA JULIACA	03/12/2008	0.000				2790	472			
	PLANTA CUSCO	01/12/2008	0.000				2590	532			
	TERMINAL SALAVERY	16/12/2008	0.000	0.000	0.000		1940	252	468	450	
	TERMINAL ETEN	26/11/2008	0.000	0.000			2430	676	1060		
	PETROPERU - PLANTA YURIMAGUAS	22/12/2008	0.000				1350	181			
	PETROPERU - PLANTA TARAPOTO	22/12/2008	0.000	0.000			1810	217	168		
	PETROPERU - PLANTA PIURA	24/11/2008	0.000	0.000			2710	321	452		
	TERMINAL CHIMBOTE	15/12/2008	0.000				2190	818			
	TERMINAL SUPE	17/12/2008	0.000	0.000			2030	386	415		
	TERMINAL PISCO	10/12/2008	0.000	0.000	0.000		1900	470	796	484	
	PETROPERU - PLANTAS IQUITOS	27/12/2008	0.000	0.000			1200	241	342		
	PETROPERU - PLANTA PUCALLPA	04/12/2008	0.000	0.000			1670	176	280		

SUPERVISION			PLOMO (gr/l)				AZUFRE (ppm)				
ITEM	REFINERIAS	FECHA DE VISITA	G-84	G-90	G-95	G-97	D-2	G-84	G-90	G-95	G-97
	PETROPERU - EL MILAGRO	27/11/2008	0.000	0.000			1830	326	392		
	LA PAMPILLA - RELAPASA	12/12/2008	0.000	0.000	0.000	0.000	4960	658	962	586	52.5
	PETROPERU - CONCHAN	16/12/2008	0.000	0.000	0.000	0.000	1850	162	198	246	137
	PETROPERU - TALARA	25/11/2008	0.000	0.000	0.000		2670	328	414	590	
	THE MAPLE GAS - PUCALLPA	04/12/2008	0.000				1440	<20			
	PETROPERU - IQUITOS	27/12/2008					1310				

FUENTE: UFEL/GFHL/OSINERGMIN
ELABORACION: AAR

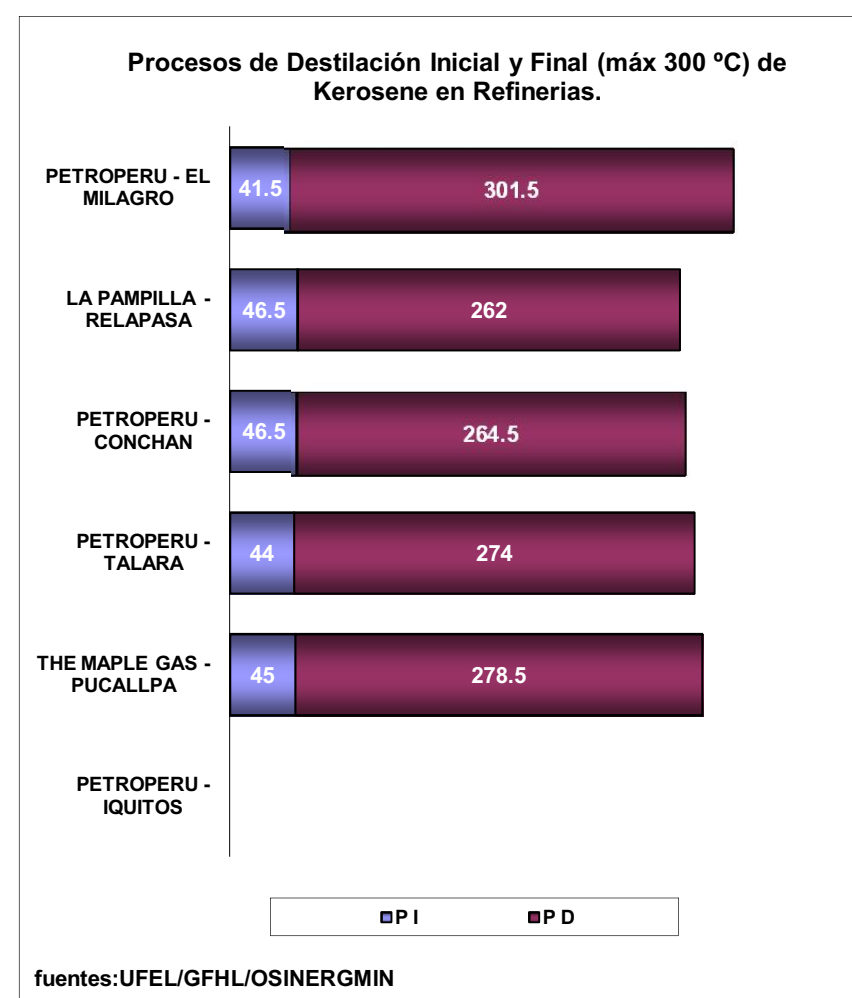
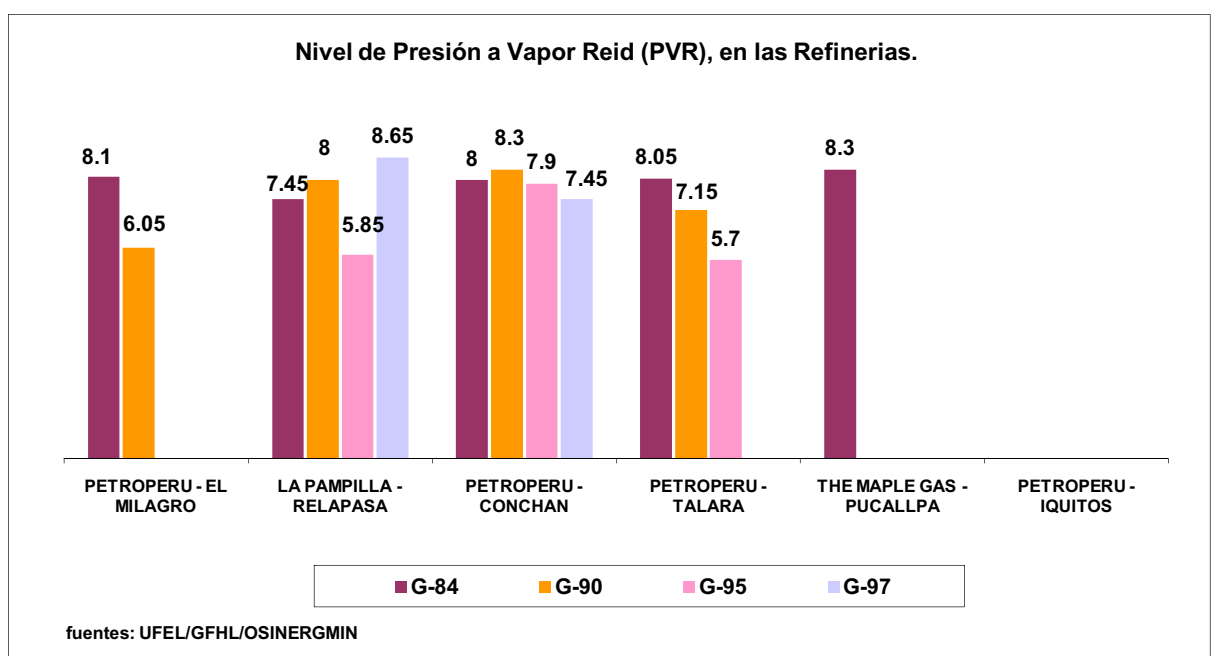
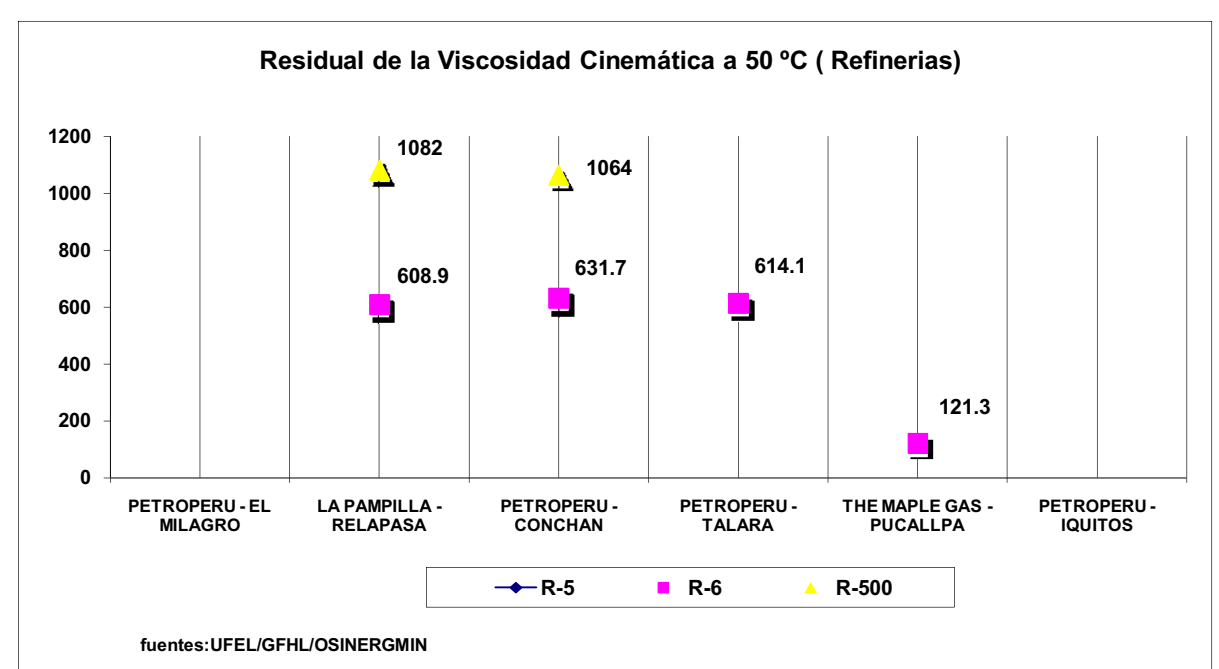
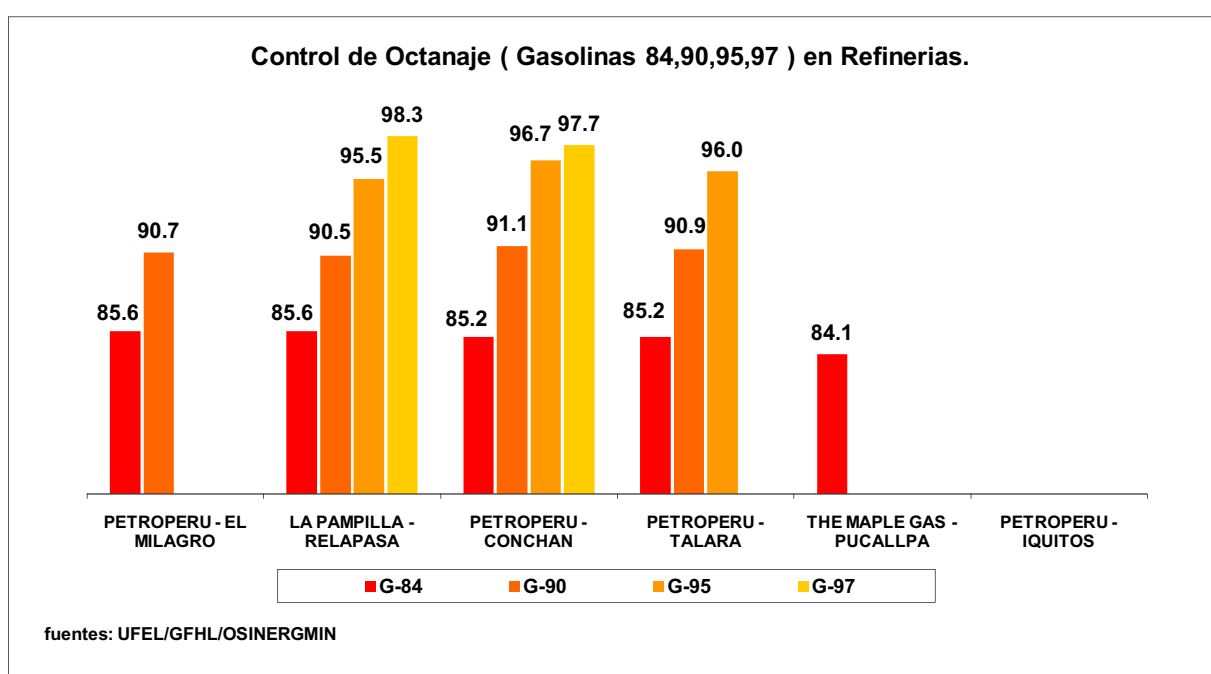


RESULTADOS DEL CONTROL EFECTUADOS EN TERMINALES Y REFINERIAS 2008-II

SUPERVISIÓN			OCTANAJES				VISCOSIDAD CINEMÁTICA 50 °C			KEROSENE		PRESIÓN A VAPOR REID				DESTILACIÓN A PRESIÓN ATMOSFÉRICA																
ITEM	PLANTAS	FECHA DE VISITA	G-84	G-90	G-95	G-97	R-5	R-6	R-500	P I	P D	G-84	G-90	G-95	G-97	G-84	G-90	G-95	G-97	G-84	G-90	G-95	G-97	G-84	G-90	G-95	G-97	G-84	G-90	G-95	G-97	
1	VOPAK - TERMINAL CALLAO	18/11/2008	84.9	94.0		98.3						8.3			6.9	52.5				92.5				169.0				207.0				
2	VOPAK - TERMINAL PASCO	26/03/2009																														
3	PLANTA EMCOPESEC	15/12/2008						642.0		50.5	298.5																					
4	PLANTA HERCO	11/12/2008																														
5	TERMINAL ILO	12/12/2008		96.0				606.2		45.5	275.5		8.5			54.0				105.0				189.0				209.0				
6	TERMINAL MOLLENDO	11/12/2008	85.2	91.0				1042.0		44.5	283.5	7.8	8.3			53.5	54.0			93.5	97.0			135.5	158.5		181.0	201.0				
7	PLANTA JULIACA	08/04/2008	84.7							44.0	274.5	8.1				53.5				93.5				137.5			182.0					
8	PLANTA CUSCO	01/12/2008	84.7							44.5	275.5	7.8				53.0				94.0				140.0			191.5					
9	TERMINAL SALAVERRY	16/12/2008																														
10	TERMINAL ETEN	26/11/2008		90.9				575.2	664.1	41.0	266.5		7.8			49.0				83.5				135.5			175.5					
11	PETROPERU - PLANTA YURIMAGUAS	22/12/2008																														
12	PETROPERU - PLANTA TARAPOTO	22/12/2008																														
13	PETROPERU - PLANTA PIURA	24/11/2008	85.0	91.1						43.0	282.0	8.0	6.6			58.5	56.5			101.0	98.0			146.5	162.5		204.5	203.0				
14	TERMINAL CHIMBOTE	15/12/2008																														
15	TERMINAL SUPE	17/12/2008																														
16	TERMINAL PISCO	10/12/2008																														
17	PETROPERU - PLANTAS IQUITOS	27/12/2008																														
18	PETROPERU - PLANTA PUCALLPA	04/12/2008	84.8	90.7								8.0	8.1			58.0	53.0			97.5	98.0			144.5	161.5		186.5	194.0				

SUPERVISIÓN			OCTANAJES				VISCOSIDAD CINEMÁTICA A 50 °C			KEROSENE		PRESIÓN A VAPOR REID				DESTILACIÓN A PRESIÓN ATMOSFÉRICA																
ITEM	REFINERIAS	FECHA DE VISITA	G-84	G-90	G-95	G-97	R-5	R-6	R-500	P I	P D	G-84	G-90	G-95	G-97	G-84	G-90	G-95	G-97	G-84	G-90	G-95	G-97	G-84	G-90	G-95	G-97	G-84	G-90	G-95	G-97	
1	PETROPERU - EL MILAGRO	27/11/2008	85.6	90.7						41.5	301.5	8.1	6.05			54				89.5				138				179.5				
2	LA PAMPILLA - RELAPASA	12/12/2008	85.6	90.5	95.5	98.3		608.9	1082	46.5	262	7.45	8	5.85	8.65	54	54.5	53	55.5	91.5	96.5	103	110	138	160.5	179.5	147	180.5	199.5	213	177.5	
3	PETROPERU - CONCHAN	16/12/2008	85.2	91.1	96.7	97.7		631.7	1064	46.5	264.5	8	8.3	7.9	7.45	57	55	54.5	57.5	101	98.5	99.5	109	153	162.5	164.5	162	194.5	195.5	198	204	
4	PETROPERU - TALARA	25/11/2008	85.2	90.9	96.0			614.1		44	274	8.05	7.15	5.7		60	54	53		100.5	97	104		145	159	180	196	201.5	217.5			
5	THE MAPLE GAS - PUCALLPA	04/12/2008	84.1					121.3		45	278.5	8.3				54				80				119			186					
6	PETROPERU - IQUITOS	27/12/2008																														

(*) No se realizarón todas las supervisiones a las plantas y refinarias durante el periodo 2008.



DESTILACIÓN A PRESIÓN ATMOSFÉRICA SEGÚN RESULTADOS EN REFINERIAS 2008-II

