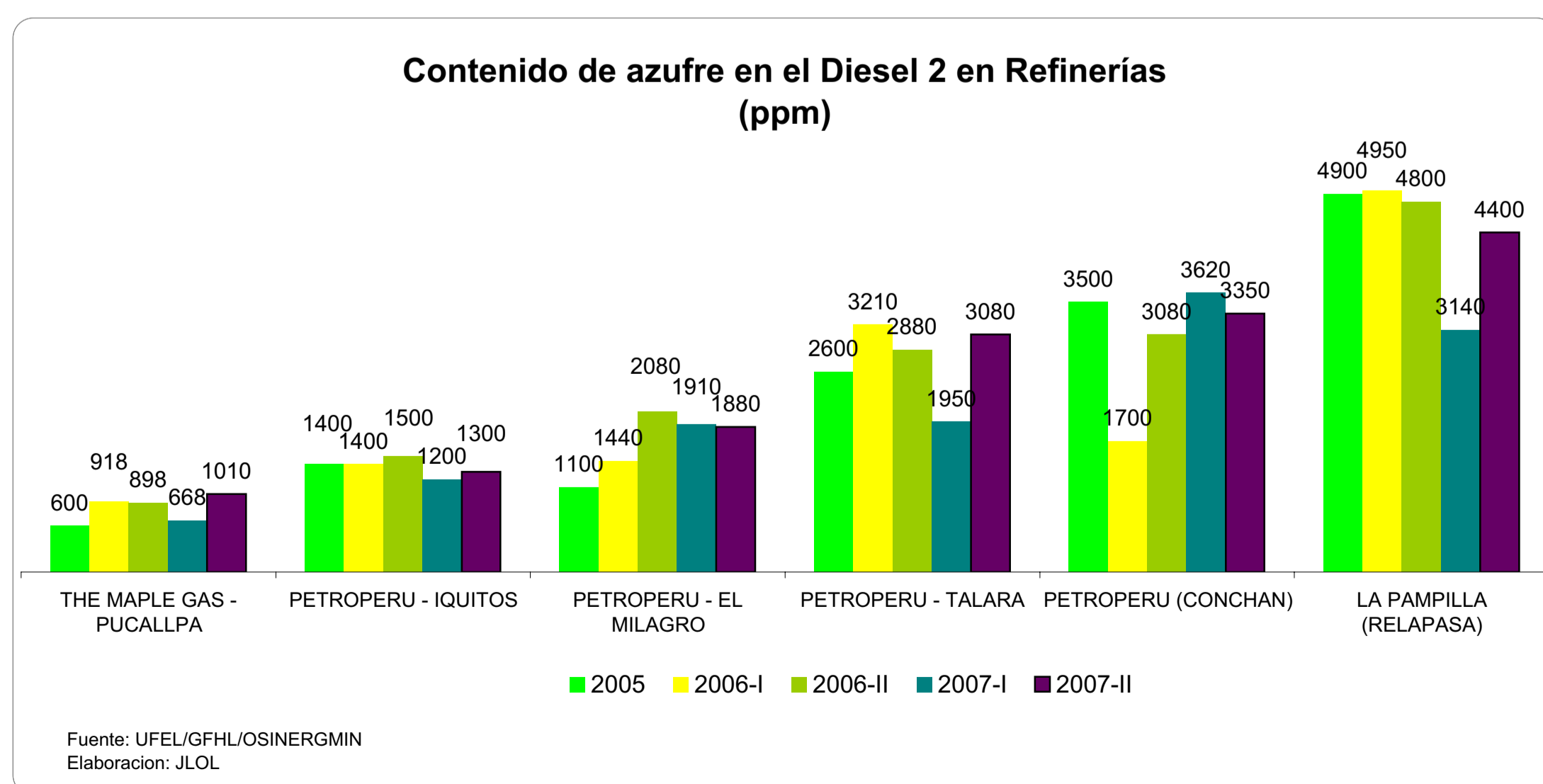


RESULTADOS DEL CONTROL DE AZUFRE Y PLOMO EN PLANTAS Y REFINERIAS - PERIODO 2007-II

SUPERVISION			PLOMO (gr/l)				AZUFRE (ppm)				
ITEM	PLANTAS	FECHA DE VISITA	G-84	G-90	G-95	G-97	D-2	G-84	G-90	G-95	G-97
1	CONSORCIO TERMINALES - CUSCO	20/11/2007	0.000				2130	350			
2	CONSORCIO TERMINALES - MOLLENDO	22/11/2007	0.000	0.001			2100	404	530		
3	CONSORCIO TERMINALES - ILO	23/11/2007			0.001		3660			280	
4	PETROPERU - YURIMAGUAS	28/11/2007	0.001				1220	273			
5	HERCO COMBUSTIBLES S.A.	20/11/2007	0.002	0.001			2080	150	235		
6	CONSORCIO TERMINALES - ETEN	26/11/2007	0.000	0.000			2540	354	585		
7	CONSORCIO TERMINALES - JULIACA	21/11/2007	0.001				2510	368			
8	PETROPERU - TARAPOTO	27/11/2007	0.000	0.001			1790	323	559		
9	PETROPERU - PIURA	30/11/2007	0.000	0.000			3260	188	428		
10	PETROPERU - PUCALLPA	21/11/2007		0.000			1210		395		
11	CONSORCIO TERMINALES - SALAVERRY	27/11/2007	0.000	0.000	0.000		4340	336	552	242	
12	CONSORCIO TERMINALES - CHIMBOTE	28/11/2007	0.001				3380	341			
13	PETROPERU - IQUITOS	04/12/2007	0.000	0.000			1260	305	415		
14	EMCOPE SAC	05/12/2007					4380				
15	CONSORCIO TERMINALES - SUPE	11/12/2007	0.001	0.000			1290	306	433		
16	VOPAK - CALLAO	07/12/2007	0.000	0.000	0.000		200	199	277	483	
17	VOPAK - PASCO	17/12/2007	0.000	0.000			2510	174	385		
18	CONSORCIO TERMINALES - PISCO	26/12/2007	0.000	0.000	0.000		1510	538	552	277	

SUPERVISION			PLOMO (gr/l)				AZUFRE (ppm)				
ITEM	REFINERIAS	FECHA DE VISITA	G-84	G-90	G-95	G-97	D-2	G-84	G-90	G-95	G-97
1	PETROPERU - TALARA	30/11/2007	0.000	0.000	0.002		3080	188	308	443	
2	THE MAPLE GAS - PUCALLPA	22/11/2007	0.000				1010	150			
3	PETROPERU - EL MILAGRO	29/11/2007	0.000				1880	228			
4	LA PAMPILLA - RELAPASA	10/12/2007	0.000	0.000	0.000		4400	372	498	221	
5	PETROPERU - IQUITOS	03/12/2007		0.000			1300		519		
6	PETROPERU - CONCHAN	04/12/2007	0.001	0.000	0.000		3350	287	386	380	

Fuente: UFEL/GFHL/OSINERGMIN

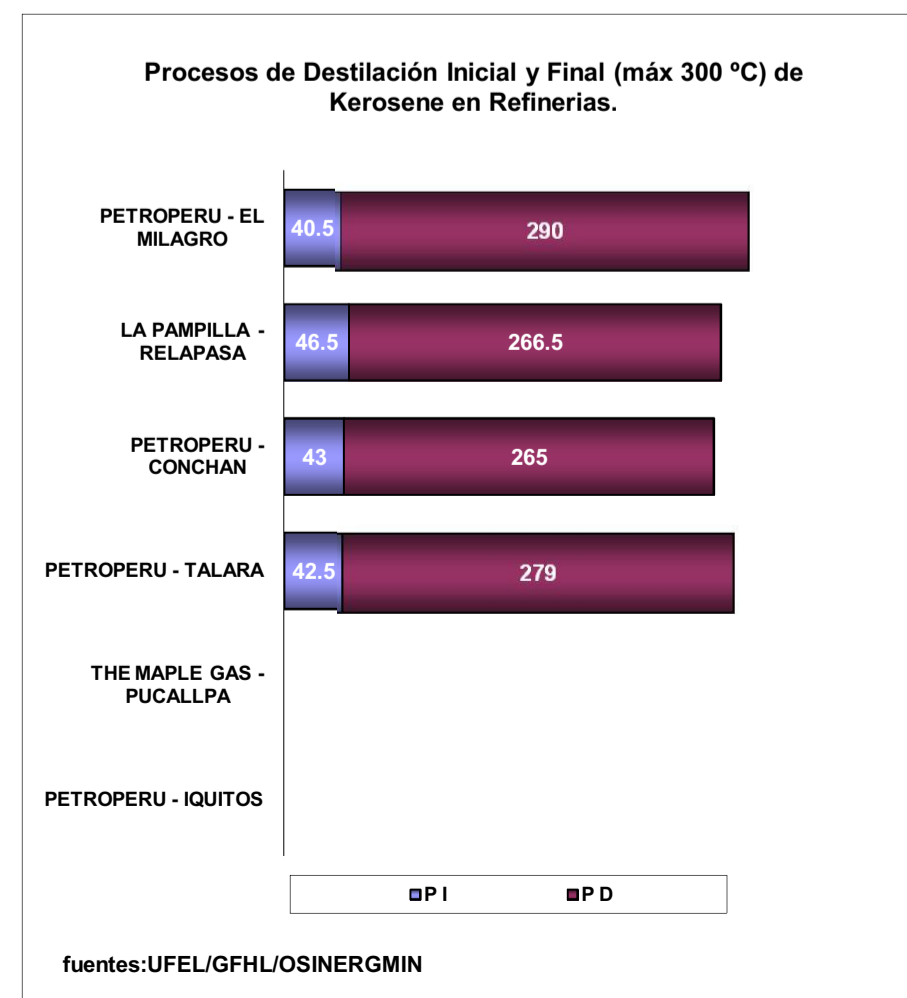
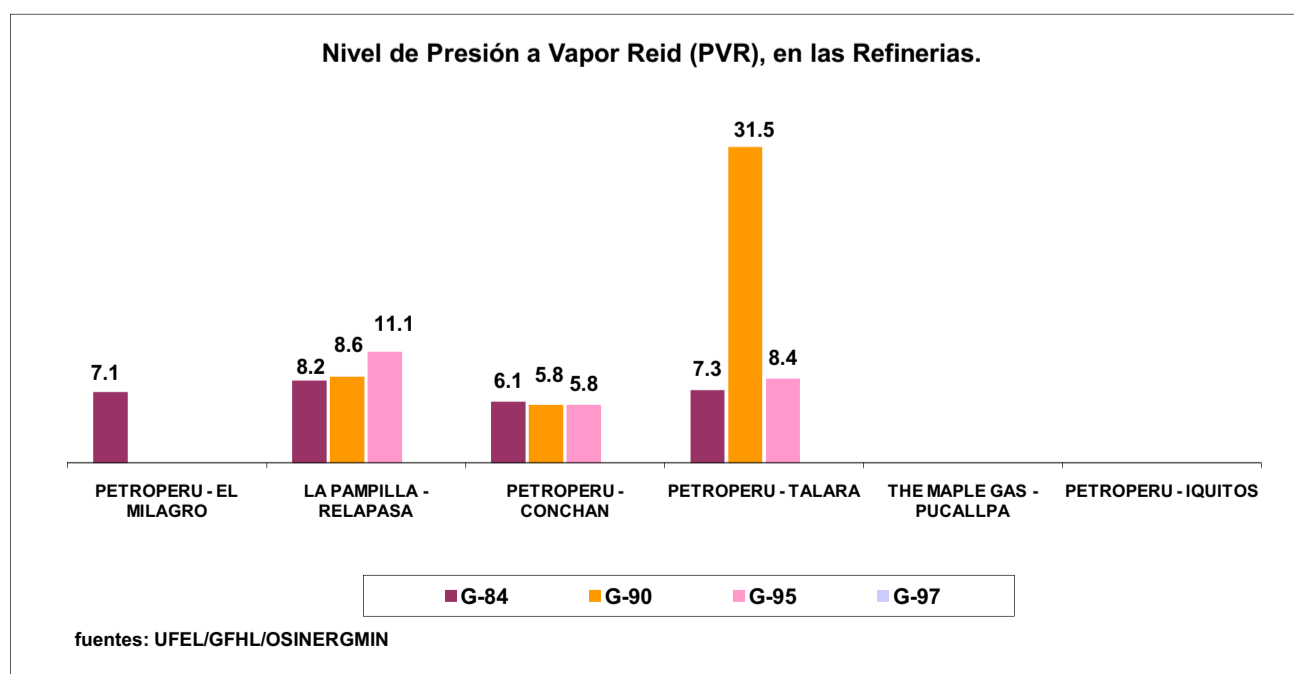
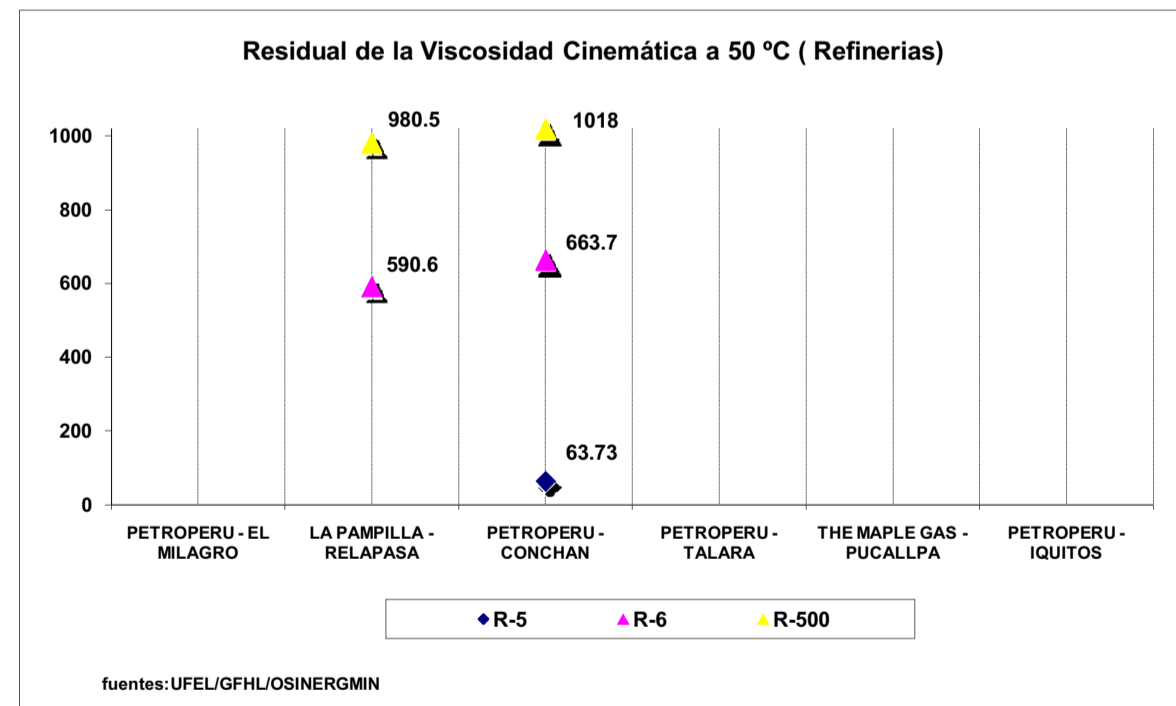
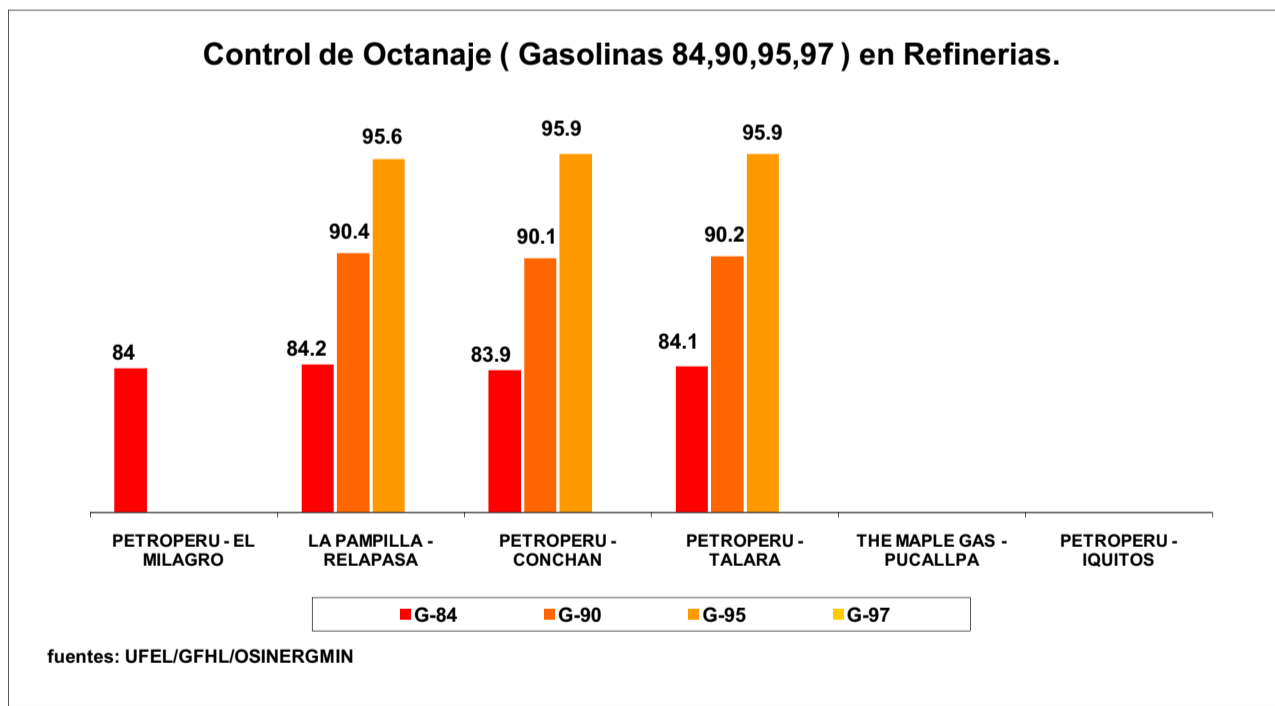


RESULTADOS DEL CONTROL EFECTUADOS EN TERMINALES Y REFINERIAS 2007-II

SUPERVISIÓN			OCTANAJES				VISCOSIDAD CINEMÁTICA A 50 °C			KEROSENE		PRESIÓN A VAPOR REID				DESTILACIÓN A PRESIÓN ATMOSFÉRICA																
ITEM	PLANTAS	FECHA DE VISITA	G-84	G-90	G-95	G-97	R-5	R-6	R-500	P I	P D	G-84	G-90	G-95	G-97	G-84	G-90	G-95	G-97	G-84	G-90	G-95	G-97	G-84	G-90	G-95	G-97	G-84	G-90	G-95	G-97	
1	VOPAK - TERMINAL CALLAO	07/12/2007	84.2	90.4	95.5			527.5		40.0	264.5	6.6	6.7	8.7		56.5	58.0	48.5		99.5	99.0	97.5		158.0	170.5	177.0		199.5	205.5	209.5		
2	VOPAK - TERMINAL PASCO	17/12/2007	84.2	90.2						42.0	265.5	8.4	8.5			57.0	53.5			101.0	98.5			156.0	164.5			197.0	209.5			
3	PLANTA EMCOPESAC	05/12/2007						543.0		45.0	266.5																					
4	PLANTA HERCO	*																														
5	TERMINAL ILO	23/11/2007			95.8			580.7		42.5	276.0			10.6				95.8				10.6					50.0			96.5		
6	TERMINAL MOLLENDO	22/11/2007	83.9	90.8					279.9	43.5	265.0	9.1	10.1			55.5	48.5			96.5	88.5			153.5	146.0			181.5	182.5			
7	PLANTA JULIACA	21/11/2007	84.5							44.5	266.0	9.9				58.0				95.0				144.5				184.5				
8	PLANTA CUSCO	20/11/2007	84.5							44.5	265.0	10.0				52.5				95.0				142.5				190.0				
9	TERMINAL SALAVERRY	27/11/2007	84.0	90.1	95.5			511.3		43.5	278.5	6.5	8.5	9.3		615.0	47.0	49.0		96.0	98.5	98.0		146.0	142.0	179.0		207.0	189.0	204.0		
10	TERMINAL ETEN	*																														
11	PETROPERU - PLANTA YURIMAGUAS	28/11/2007	84.4					374.5		43.5	305.0	7.7				58.5				99.0				148.0				162.5				
12	PETROPERU - PLANTA TARAPOTO	27/11/2007	84.2	89.8						42.5	304.5	6.7	8.2			54.5	51.0			97.0	95.5			145.0	185.5			192.0	214.5			
13	PETROPERU - PLANTA PIURA	30/11/2007	84.1	90.1						43.0	269.0	7.5	7.6			54.0	53.0			98.5	96.0			150.0	163.0			196.5	198.0			
14	TERMINAL CHIMBOTE	28/11/2007	84.0						986.4	43.5	285.5	8.3				51.5				94.5				145.5				197.0				
15	TERMINAL SUPE	11/12/2007	84.2	90.0					778.3	40.0	284.0	9.7	10.2			54.5	51.5			95.0	92.5			145.5	149.0			181.0	198.5			
16	TERMINAL PISCO	26/12/2007	84.4	91.6	95.2				882.4	43.5	286.5	6.4	9.3	7.9		52.0	46.5	48.0		92.5	88.0	99.5		137.0	142.0	156.0		183.0	188.0	194.5		
17	PETROPERU - PLANTAS IQUITOS	04/12/2007	84.5	90.6				426.8				6.6	7.8			59.0	55.5			101.5	101.0			151.0	168.5			199.5	224.0			
18	PETROPERU - PLANTA PUCALLPA	21/11/2007		90.4												54.0					96.0				165.5				205.5			

SUPERVISIÓN			OCTANAJES				VISCOSIDAD CINEMÁTICA A 50 °C			KEROSENE		PRESIÓN A VAPOR REID				DESTILACIÓN A PRESIÓN ATMOSFÉRICA																
ITEM	REFINERIAS	FECHA DE VISITA	G-84	G-90	G-95	G-97	R-5	R-6	R-500	P I	P D	G-84	G-90	G-95	G-97	G-84	G-90	G-95	G-97	G-84	G-90	G-95	G-97	G-84	G-90	G-95	G-97	G-84	G-90	G-95	G-97	
1	PETROPERU - EL MILAGRO	29/11/2007	84.0							40.5	290.0	7.1				58.5				100.0				155.0				197.5				
2	LA PAMPILLA - RELAPASA	10/12/2007	84.2	90.4	95.6			590.6	980.5	46.5	266.5	8.2	8.6	11.1		52.0	46.5	49.0		90.5	81.0	96.0		130.0	130.0	140.5		456.0	148.5	173.5		
3	PETROPERU - CONCHAN	04/12/2007	83.9	90.1	95.9		63.7	663.7	1018.0	43.0	265.0	6.1	5.8	5.8		56.5	54.5	51.0		101.0	100.0	95.0		158.0	167.0	175.5		204.0	210.0	201.5		
4	PETROPERU - TALARA	30/11/2007	84.1	90.2	95.9					42.5	279.0	7.3	31.5	8.4		56.5	48.5	51.0		99.5	94.0	96.0		151.5	162.5	170.5		195.0	197.0	201.5		
5	THE MAPLE GAS - PUCALLPA	*																														
6	PETROPERU - IQUITOS	*																														

(*) no se pudo realizar las superviciones por motivos de de bloqueos en vías y carreteras según region de visita.



DESTILACIÓN A PRESIÓN ATMOSFÉRICA SEGÚN RESULTADOS EN REFINERIAS 2007-II

