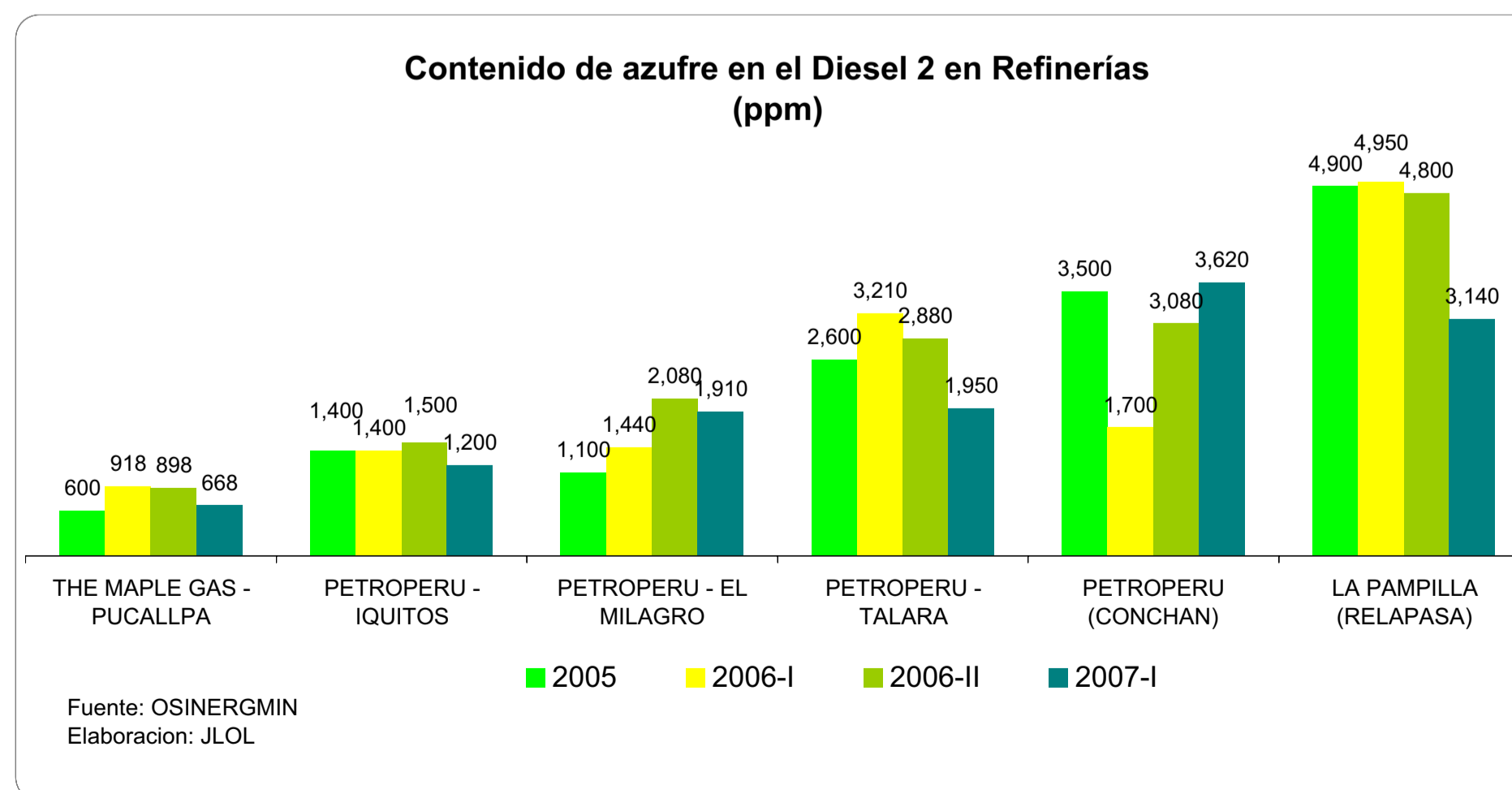


RESULTADOS DEL CONTROL DE AZUFRE Y PLOMO EN PLANTAS Y REFINERIAS - PERIODO 2007-I

SUPERVISION			PLOMO (gr/l)				AZUFRE (ppm)				
ITEM	PLANTAS	FECHA DE VISITA	G-84	G-90	G-95	G-97	D-2	G-84	G-90	G-95	G-97
1	CONSORCIO TERMINALES - ILO	13/02/2007	0.000		0.000		2890	437		331	
2	CONSORCIO TERMINALES - MOLLENDO	14/02/2007	0.000	0.000			2140	439	564		
3	CONSORCIO TERMINALES - ETEN	07/03/2007	0.000	0.001			1200	448	562		
4	PETROLEOS DEL PERU - PETRO PERU S.A. - PIURA	09/03/2007	0.000	0.000			2120	193	285		
5	EMPRESA COMERCIALIZADORA DE PETROLEO S.A.C. - EMCOPE SAC.	29/05/2007					1150				
6	HERCO COMBUSTIBLES S.A.	30/05/2007	0.000	0.000			2300	110	135		
7	CONSORCIO TERMINALES - SUPE	31/05/2007	0.000	0.000			1750	727	658		
8	CONSORCIO TERMINALES - PISCO	01/06/2007	0.000	0.000	0.000		1850	647	661	624	
9	VOPAK SERLIPSA S.A. - PASCO	04/06/2007	0.000	0.002			3080	216	256		
10	CONSORCIO TERMINALES - SALAVERRY	06/06/2007	0.000				1440	299			
11	CONSORCIO TERMINALES - CHIMBOTE	07/06/2007	0.000				1850	390			
12	CONSORCIO TERMINALES - CUSCO	11/06/2007	0.000				1770	308			
13	CONSORCIO TERMINALES - JULIACA	11/06/2007	0.000				2230	459			
14	PETROLEOS DEL PERU - PETROPERU S.A. - PLANTA IQUITOS	15/06/2007	0.001	0.001			1250	212	271		
15	PETROLEOS DEL PERU - PETROPERU S. A. - TARAPOTO	19/06/2007	0.000	0.001			2280	141	469		
16	PETROLEOS DEL PERU - PETROPERU S.A. - PUCALLPA	25/06/2007		0.000			2280		273		
17	VOPAK SERLIPSA S.A. - CALLAO	27/06/2007	0.000	0.000	0.000	0.000	3280	229	195	241	127
18	PETROLEOS DEL PERU - PETROPERU S.A. - YURIMAGUAS	09/07/2007	0.000				1240	294			

SUPERVISION			PLOMO (gr/l)				AZUFRE (ppm)				
ITEM	REFINERIAS	FECHA DE VISITA	G-84	G-90	G-95	G-97	D-2	G-84	G-90	G-95	G-97
1	LA PAMPILLA (RELAPASA)	23/02/2007	0.000	0.000	0.000	0.000	3140	578	944	546	21
2	PETROPERU (CONCHAN)	22/02/2007	0.000	0.000	0.000	0.000	3620	206	300	354	209
3	PETROPERU - TALARA	08/03/2007	0.000	0.000	0.000		1950	152	251	280	
4	PETROPERU - IQUITOS	16/06/2007					1200				
5	REFINERIA - EL MILAGRO	21/06/2007	0.000				1910	127			
6	THE MAPLE GAS - PUCALLPA	25/06/2007	0.000				668	111			

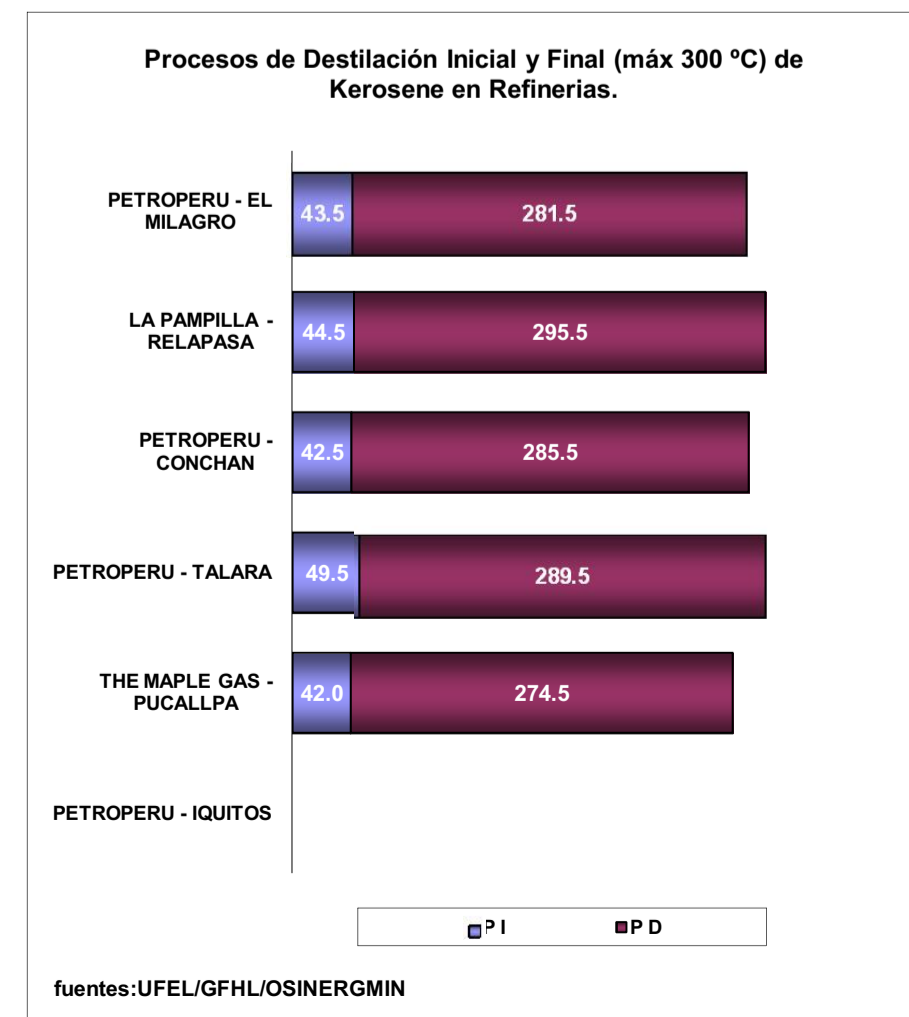
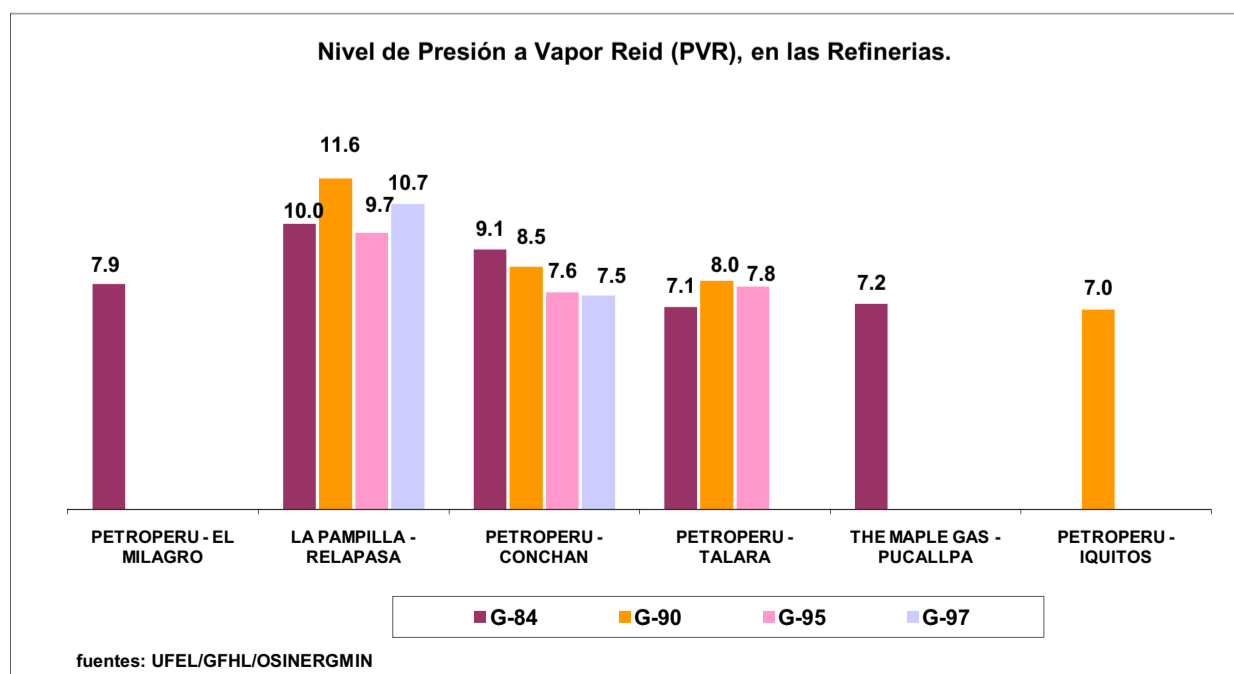
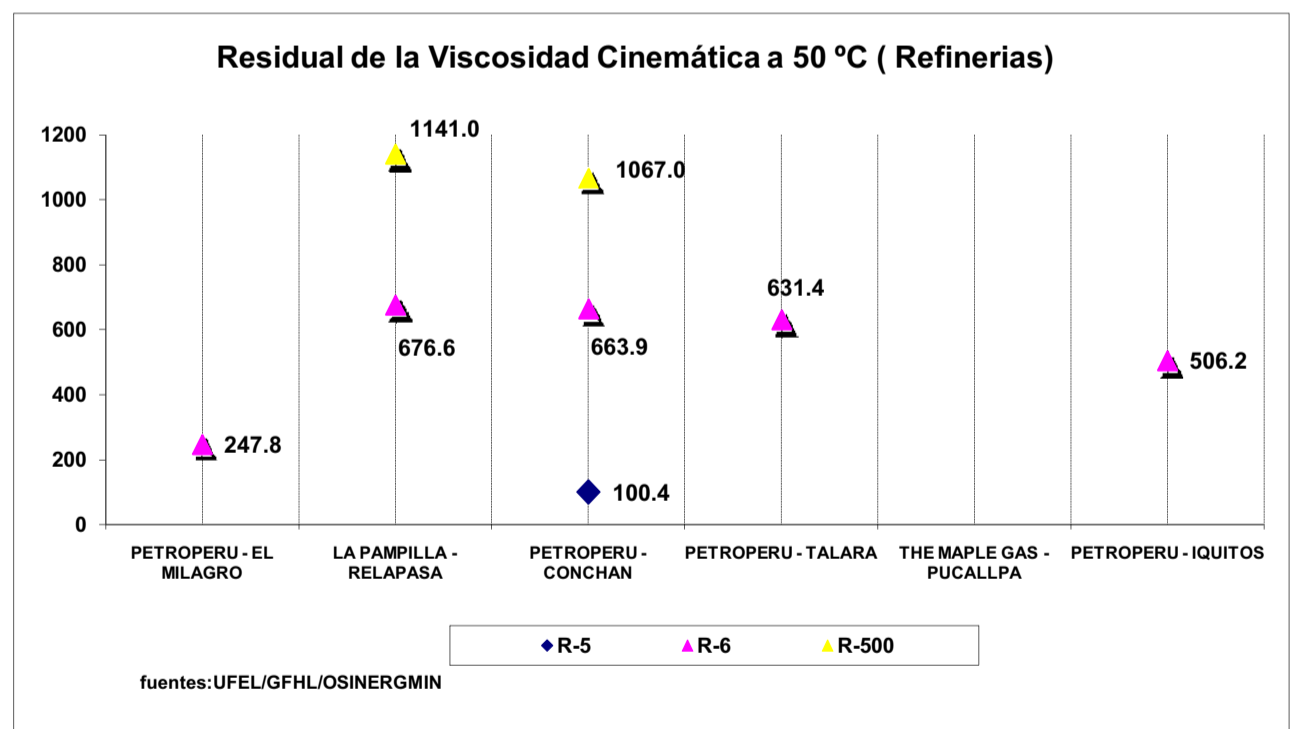
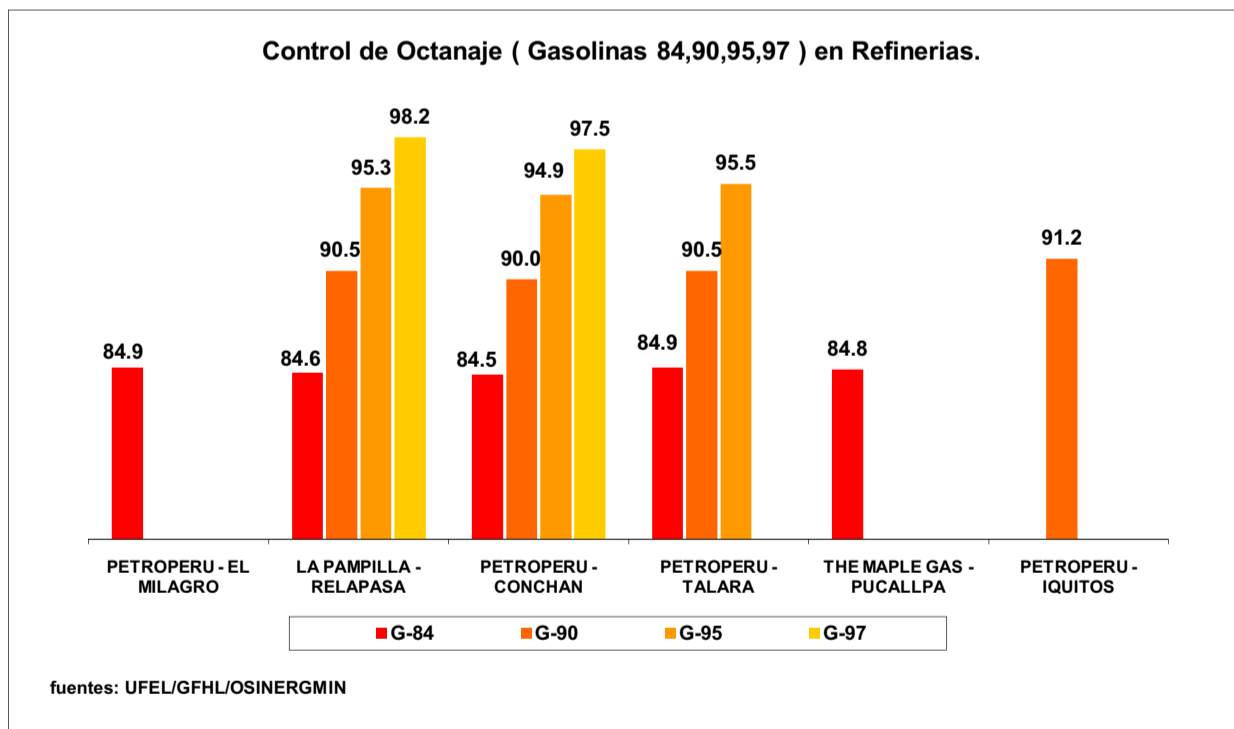
Fuente: UFEL/GFHL/OSINERGMIN



RESULTADOS DEL CONTROL EFECTUADOS EN TERMINALES Y REFINERIAS 2007-I

SUPERVISIÓN			OCTANAJES				VISCOSIDAD CINEMÁTICA 50 °C			KEROSENE		PRESIÓN A VAPOR REID				DESTILACIÓN A PRESIÓN ATMOSFÉRICA																	
ITEM	PLANTAS	FECHA DE VISITA	G-84	G-90	G-95	G-97	R-5	R-6	R-500	P I	P D	DES 10%				DES 50%				DES 90%				DES PF									
												G-84	G-90	G-95	G-97	G-84	G-90	G-95	G-97	G-84	G-90	G-95	G-97	G-84	G-90	G-95	G-97	G-84	G-90	G-95	G-97		
1	VOPAK - TERMINAL CALLAO	27/06/2007	84.9	90.2	95.9	97.1				43.5	280.5	6.1	6.5	6.5	6.1	57.0	52.0	49.5	97.1	102.5	98.5	95.0	6.1	157.5	167.0	172.0	50.0	195.5	201.5	201.5	115.5		
2	VOPAK - TERMINAL PASCO	04/06/2007	84.3	90.2						45.5	291.5	8.4	8.8			54.5	53.5			99.0	101.5			156.5	175.5			196.5	204.0				
3	PLANTA EMCOPESEC	29/05/2007							677.3	44.5	264.5																						
4	PLANTA HERCO	30/05/2007	84.1	90.9								10.1	10.2		84.1	48.0	48.0			80.5	79.5			149.0	163.5			192.5	203.5				
5	TERMINAL ILO	13/02/2007	84.5		95.3				162.7	42.5	281.0	7.2		10.3	54.5		95.3			98.5		10.3		151.0		50.0	183.0		97.0				
6	TERMINAL MOLLENDO	14/02/2007	84.4	90.2					709.1	45.0	275.5	9.9	11.6			54.0	48.0			97.5	94.0			155.5	158.0			185.0	180.0				
7	PLANTA JULIACA	11/06/2007	85.1							44.0	275.0	9.2				53.0				97.5				147.0				185.0					
8	PLANTA CUSCO	11/06/2007	85.0							44.0	279.5	9.8				50.0				93.0				140.0				177.5					
9	TERMINAL SALAVERRY	06/06/2007	85.4						461.2	43.5	282.5	9.3				52.0				95.0				148.5				184.5					
10	TERMINAL ETEN	07/03/2007	85.2	90.2					756.6	231.7	42.5	271.5	9.6	10.6		9.6	47.0			52.5	91.0			151.5	151.5			149.5	186.0				
11	PETROPERU - PLANTA YURIMAGUAS	09/07/2007	85.0												5.9				51.0				97.5				149.5			180.0			
12	PETROPERU - PLANTA TARAPOTO	19/06/2007	84.3	90.2						45.5	292.5	7.6	8.2			57.5	49.5			104.0	96.5			158.0	162.0			198.0	205.5				
13	PETROPERU - PLANTA PIURA	09/03/2007	84.6	90.0						49.0	291.0	7.4	7.5			55.0	51.5			98.0	92.5			146.0	154.0			184.0	195.5				
14	TERMINAL CHIMBOTE	07/06/2007	85.3						727.7	43.5	293.5	9.0				52.0				96.5				148.5				189.5					
15	TERMINAL SUPE	31/05/2007	85.9	91.2					532.7	42.0	291.5	9.7	8.8			51.5	48.0			95.5	93.0			142.5	155.5			184.0	202.5				
16	TERMINAL PISCO	01/06/2007	85.6	91.5	95.0				979.4	43.0	290.0	9.2	9.9	9.6		52.5	45.5	47.5		97.5	90.0	99.5		144.5	146.5	161.0		185.0	193.5	213.0			
17	PETROPERU - PLANTAS IQUITOS	15/06/2007	84.1	91.8						41.0	297.5	4.7	8.5			54.5	49.5			93.0	91.0			153.0	159.0			193.5	192.5				
18	PETROPERU - PLANTA PUCALLPA	25/06/2007		90.2												7.4				53.0				99.0				170.0			205.5		

SUPERVISIÓN			OCTANAJES				VISCOSIDAD CINEMÁTICA 50 °C			KEROSENE		PRESIÓN A VAPOR REID				DESTILACIÓN A PRESIÓN ATMOSFÉRICA																
ITEM	REFINERIAS	FECHA DE VISITA	G-84	G-90	G-95	G-97	R-5	R-6	R-500	P I	P D	DES 10%				DES 50%				DES 90%				DES PF								
												G-84	G-90	G-95	G-97	G-84	G-90	G-95	G-97	G-84	G-90	G-95	G-97	G-84	G-90	G-95	G-97	G-84	G-90	G-95	G-97	
1	PETROPERU - EL MILAGRO	21/06/2007	84.9					247.8		43.5	281.5	7.9				57.5				101.0				153.0				193.5				
2	LA PAMPILLA - RELAPASA	23/02/2007	84.6	90.5	95.3	98.2		676.6	1141.0	44.5	295.5	10.0	11.6	9.7	10.7	51.5	44.5	49.5	56.0	95.5	90.5	94.0	108.5	145.5	150.5	144.5	152.0	171.5	180.5	177.0	196.5	
3	PETROPERU - CONCHAN	22/02/2007	84.5	90.0	94.9	97.5	100.4	663.9	1067.0	42.5	285.5	9.1	8.5	7.6	7.5	56.5	51.0	48.0	54.5	96.5	90.5	89.0	108.5	147.5	154.0	163.5	168.0	180.0	192.0	215.0	197.0	
4	PETROPERU - TALARA	08/03/2007	84.9	90.5	95.5			631.4		49.5	289.5	7.1	8.0	7.8		54.5	51.5	48.5		96.5	93.0	90.0		143.0	155.5	155.5		176.5	184.5	186.5		
5	THE MAPLE GAS - PUCALLPA	25/06/2007	84.8							42.0	274.5	7.2				52.5				77.5				120.0				189.0				
6	PETROPERU - IQUITOS	03/12/2007		91.2				506.2								7.0				52.5			100.5				164.5			200.0		



DESTILACIÓN A PRESIÓN ATMOSFÉRICA SEGÚN RESULTADOS EN REFINERIAS 2007-I

